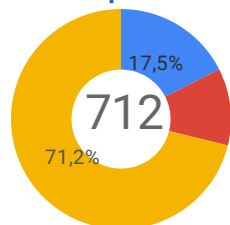


Territoires

Prestation

[Page suivante](#) ➔

Répondants

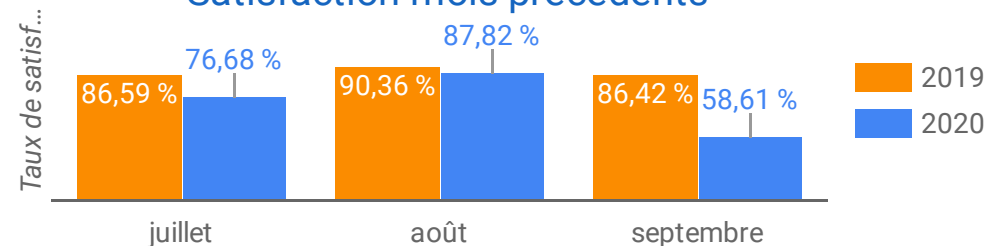


- RESTAURANT
- LOISIRS
- HEBERGEMENT

Ouverts en octobre ?

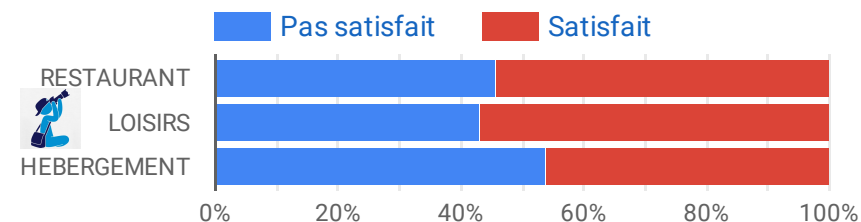
Oui, tout le mois d'octobre	65 %
Oui, la première quinzaine d'octobre	4 %
Oui, la deuxième quinzaine d'octobre	7 %
Non	24 %

Satisfaction mois précédents

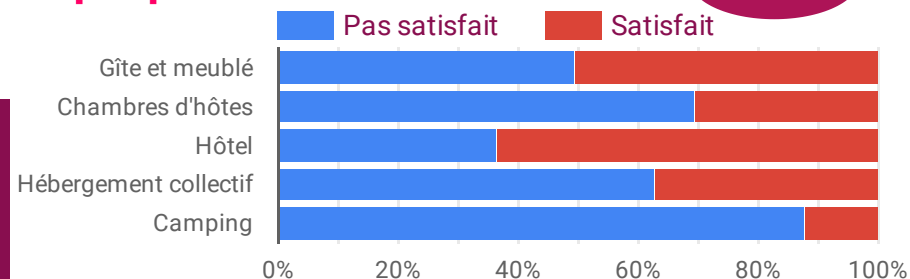


Satisfaction en octobre 49 %

Plus de 2/3 des prestataires interrogés étaient ouverts au moins une partie du mois d'octobre. Dans un contexte de reprise de l'épidémie de COVID-19 l'activité touristique en octobre et lors des vacances de la Toussaint n'a pas pu atteindre les niveaux de fréquentation espérés. Ainsi, la satisfaction des professionnels est mitigée sur le mois d'octobre et une majorité de prestataires d'hébergements, de restauration, comme de loisirs notent un recul de leur activité par rapport à octobre 2019.

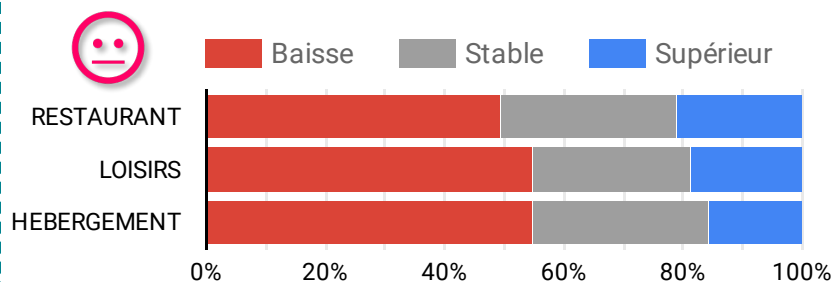


Satisfaction des hébergeurs 46 %



Concernant les hébergements, on note un mois d'octobre correct pour les chambres d'hôtes, les campings et les hébergements collectifs ouverts et dans une moindre mesure les locations. Le niveau de satisfaction est par contre bien moins bon en hôtellerie. On note globalement un repli des clientèles de professionnels et de groupes.

Fréquentation par rapport à octobre 2019



CONSOMMATION OCTOBRE

Baisse de CA
52 %

Un chiffre d'affaires à la baisse pour 52 % des prestataires par rapport à octobre 2019, le recul est de l'ordre de - 10 à - 25 % pour les prestataires qui indiquent un repli.



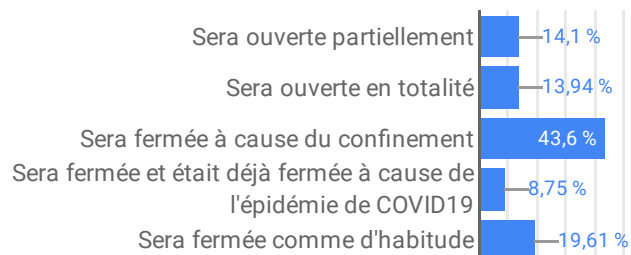
Territoires

Prestation

Mode d'hébergement

Suite aux dernières annonces du Gouvernement

Ouverture des entreprises à venir :



IMPACT COVID-19

Plus de 40 % des entreprises seront fermées à cause du COVID-19

4,9 /10 Confiance des entreprises dans la poursuite de leur activité

Poursuite de l'activité	Part
Jusqu'à la fin de l'année	6 %
Jusqu'au premier trimestre 2021	10 %
Jusqu'au premier semestre 2021	8 %
Je ne sais pas	44 %
Je ne m'inquiète pas pour la pérennité de mon entreprise	22 %
Autre	6 %
Au-delà du premier semestre 2021	5 %

40 % des prestataires ne savent pas s'ils vont pouvoir poursuivre leurs activités dans les mois à venir !

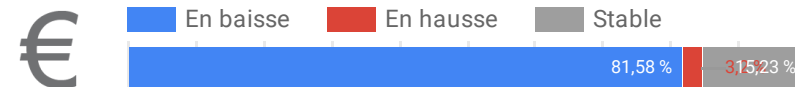
67 % des prestataires* emploient des salariés



2/3 des salariés sont au chômage partiel

*Hors locations et chambres chez l'habitant

Evolution globale du CA annuel par rapport à 2019



Plus de 80 % des prestataires indiquent un recul de leur chiffre d'affaires sur l'ensemble de l'année. Le repli est de l'ordre de - 25 à - 35 % par rapport à l'année dernière.

Solutions financières* proposées par l'Etat et la Région

Vous n'y avez pas le droit	14 %
Vous n'en avez pas besoin pour le moment	22 %
Vous les avez déjà activées	27 %
Vous allez devoir les activer	37 %


36 % indiquent qu'ils vont devoir activer les aides

*Hors locations et chambres chez l'habitant

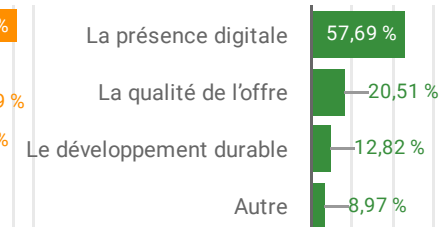
Souhaits d'accompagnement par les institutionnels



Formations à distance



Accompagnement individuel



Enquête réalisée du 30 octobre au 5 novembre par le CRT Bretagne en partenariat avec Côtes d'Armor Destination auprès de plus de 12 000 partenaires touristiques bretons (2 553 répondants en Bretagne dont 712 en Côtes d'Armor).

