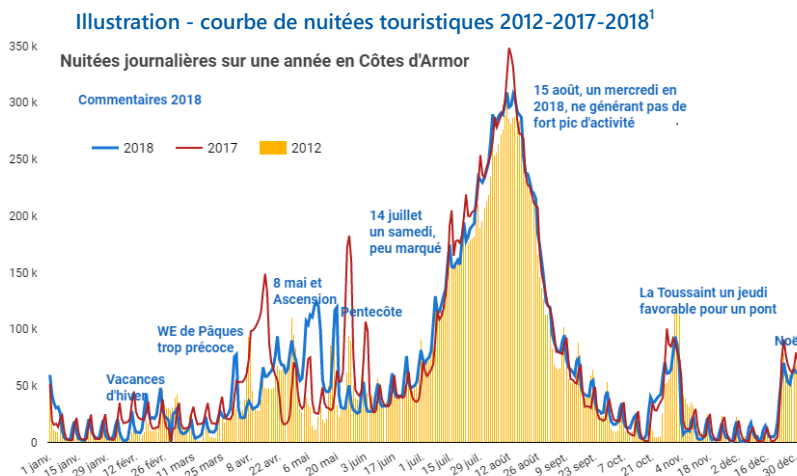


QUELLE SERA LA FRÉQUENTATION TOURISTIQUE EN 2020 ?

QUEL MOMENT LES TOURISTES SERONT LES PLUS PRÉSENTS SUR NOTRE TERRITOIRE ?



PRÉAMBULE

L'activité touristique est très corrélée au calendrier des vacances et ponts ainsi qu'aux dates des grands évènements (élections, grandes marées, compétitions sportives...). Le positionnement des « dates clés » favorables, ou au contraire défavorables à l'activité touristique impactent le potentiel de fréquentation touristique d'une période donnée. Les courbes des nuitées touristiques des Côtes d'Armor sur les années 2012-2017-2018 montrent ce lien fort (voir graphique ci-dessus).

Ce document vous propose d'identifier les « dates clés » du tourisme 2020 et d'indiquer ainsi les périodes les plus propices à l'activité touristique pour l'année à venir ! Et à contrario les dates les moins favorables.

POTENTIALITÉ DE FRÉQUENTATION TOURISTIQUE PAR SAISON EN 2020²

	Hiver	Printemps	Été	Automne
	31 janvier > date limite du Brexit	4-11 avril > vacances des parisiens et Grande marée ³ (coef 117 le 9 avril)	4 juillet > début des vacances d'été (plus tôt qu'en 2019)	WE du 19-20 septembre > Grande marée ³ (113)
	15 au 23 février > vacances des bretons /parisiens/anglais	11-19 avril > vacances des bretons/parisiens + WE de Pâques	12 juillet > Finale des Championnats d'Europe de Football	WE du 18 octobre > Grande marée ³ (118)
	15 et 22 mars > élections municipales	1 ^{er} et 8 mai > des vendredis	14 juillet un mardi > favorable pour un Pont (11 au 14 juillet)	1 ^{er} novembre > un dimanche
Potentiel positif		21 mai > Ascension Pont le plus fréquenté (hors été)	15 août un samedi > pas de Pont possible	WE du 15 novembre > Grande marée ³ (109)
Potentiel mitigé		1er juin > WE de Pentecôte		11 novembre > un mercredi
Potentiel négatif				25 décembre un vendredi (positif)

1 - Source : Enquête - Flux touristiques F.Marchand 2007-2018
 2 - Voir calendrier détaillé en annexe du document.
 3 - Grandes marées > propices aux courts séjour en bord de mer (pêche à pied et paysages)

POTENTIALITÉ DE FRÉQUENTATION TOURISTIQUE PAR SAISON EN 2020

1^{er} trimestre (hiver 2019-2020)

Le 1^{er} trimestre (janvier, février, mars) ne représente que 7 % des nuitées touristiques en Côtes d'Armor. Seuls la période des vacances d'hiver bénéficie d'une fréquentation supérieure avec une moyenne de 25 000 nuitées par jour (des pics à 45 000 soit une pression touristique autour de 8 %).

Pour 2020, la perspective est plutôt moyenne du fait de la tenue des élections municipales en mars et des vacances d'hiver des parisiens assez tôt (début février), plutôt favorable à la montagne.

2^{ème} trimestre (printemps)

Le printemps représente près d'1/4 de l'activité touristique annuelle et concentre les périodes de départ en WE les plus intéressantes. Le Pont de l'Ascension peut générer un pic d'activité de 180 000 nuitées (pression touristique supérieure à 20 %). C'est une saison dont la fréquentation varie fortement d'une année sur l'autre (+ ou - 10 %) et qui conditionne souvent le volume global de nuitées annuelles.

Pour 2020, la perspective est très bonne avec une semaine de vacances (bretons et parisiens) se cumulant avec le WE de Pâques. Par ailleurs les 1^{er}, le 8 mai, l'Ascension, la Pentecôte sont bien positionnés sur l'ensemble du mois de mai. Un potentiel approchant la fréquentation 2017 > dépassant les 5 M de nuitées.

3^{ème} trimestre (été)

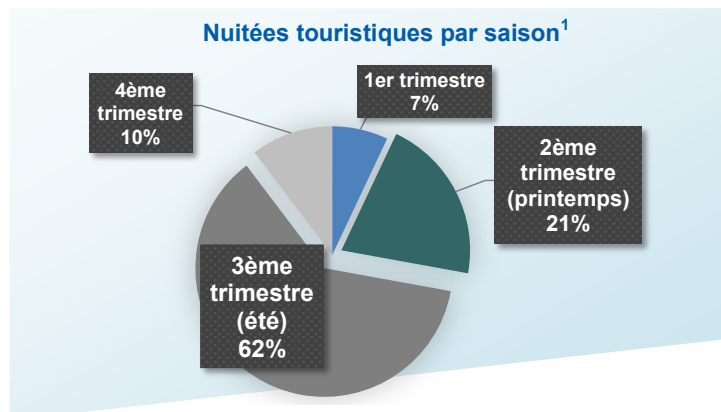
Le 3^{ème} trimestre représente 62 % des nuitées annuelles avec un mois d'août concentrant à lui seul 1/3 de la fréquentation. Le niveau de nuitées de cette saison reste globalement constant d'une année sur l'autre (+ ou - 1 %).

Pour 2020, la perspective est correcte avec un début de vacances scolaire plus précoce qu'en 2019 et un 14 juillet permettant de réaliser un vrai pont. Par contre le 15 août (un samedi ne permettra pas de générer un pic fort de fréquentation).

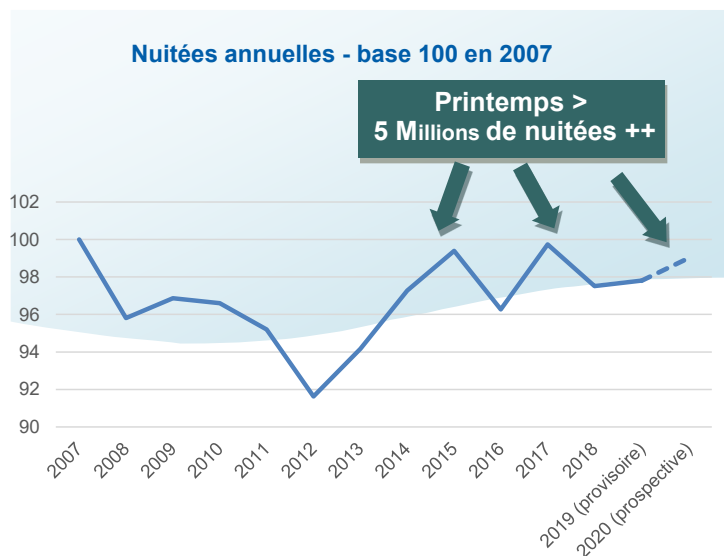
4^{ème} trimestre (automne)

Le 4^{ème} trimestre représente 10 % des nuitées annuelles, sa fréquentation globale varie assez peu d'une année à l'autre (+ ou - 3 %). Les vacances de la Toussaint et les 1er et 11 novembre concentrent avec Noël une grande partie des flux touristiques.

Pour 2020, la perspective est assez moyenne avec notamment des 1^{er} et 11 novembre qui ne permettront pas de générer des WE rallongés ou ponts intéressants.



Trimestre	Part (moyenne)	Nuitées moyennes	Potentiel 2020
1er (hiver)	7 %	1,6 Millions	1,5 M -
2ème (printemps)	21 %	4,7 Millions	5,2 M ++
3ème (été)	62 %	14 Millions	14 M =
4ème (automne)	10 %	2,3 Millions	2,2 M -
Année	100 %	22,7 Millions	23,3 M +



En 2020, grâce notamment aux mois du printemps (très favorables), un bon potentiel de fréquentation touristique, autour de 23,3 Millions de nuitées.

POTENTIALITÉ TOURISTIQUE - IMPACT DE L'ÉCONOMIE ET LA SITUATION INTERNATIONALE

Ainsi, 2020 a un potentiel de fréquentation touristique intéressant, pour autant bien d'autres éléments que le calendrier des vacances et pont impactent sur le tourisme (la météo, la conjoncture économique et sociale, la situation internationale...).

Il apparaît ainsi difficile de prévoir précisément ce qui va se passer en 2020. Mais on peut identifier dès à présent des éléments qui pénaliseront l'activité touristique française et l'arrivée de clientèles étrangères dans notre région.

Brexit (31 janvier)

- La fréquentation touristique anglaise, en déclin en 2019 risque potentiellement de reculer encore en 2020

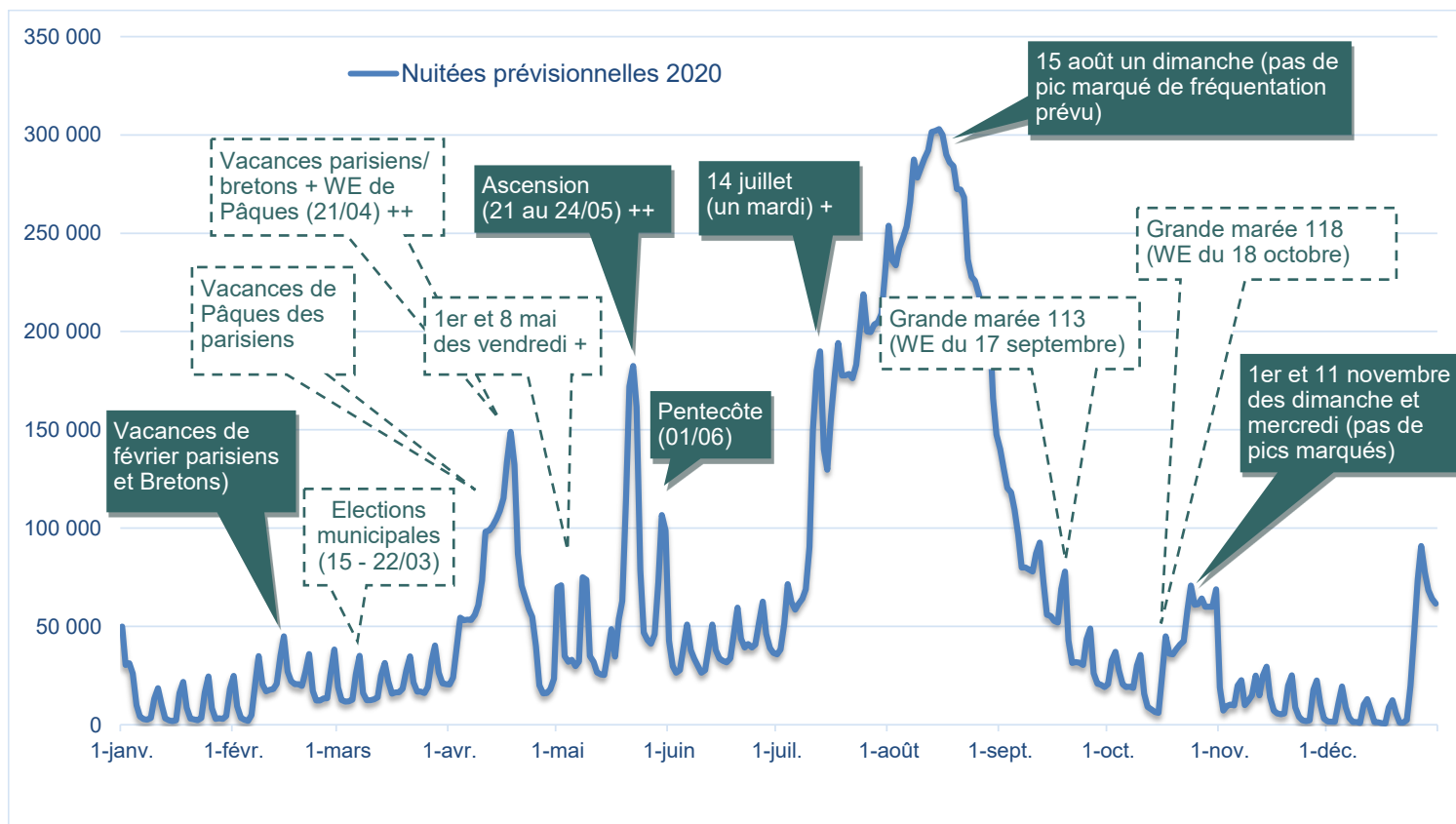
Elections municipales (15 et 22 mars)

- Déplacements des français sûrement limités sur ces 2 WE

Prévision de croissance économique en baisse en 2020

- Les plus faibles taux de croissance depuis la crise de 2008. Très bas niveau en Allemagne et Italie, et en recul aux Etats-nis et en Chine

COURBE DES NUITÉES JOURNALIÈRES POTENTIELLES EN 2020



JOURS POTENTIELLEMENT LES PLUS FRÉQUENTÉS ET LES ÉVÈNEMENTS IMPORTANTS

Localement des événements impactent sur la fréquentation touristique, voici la liste des principaux pour 2020 :



Top 15 - Jours les plus fréquentés de l'année	Nuitées (journalière)	Pression touristique
15 août (dimanche)	300 000	50%
Les WE d'août	250 000	42%
WE du 14 juillet (11 au 14/07)	190 000	32%
WE de l'Ascension (21-24/05)	180 000	30%
WE de Pâques (Vac bretons + parisiens)	150 000	25%
WE Pentecôte (30/05-01/06)	100 000	17%
Grande marée (113) - WE 19 septembre	78 000	13%
WE du 8 mai (vendredi)	75 000	13%
Samedi de Noël	70 000	12%
1er mai	70 000	12%
WE vacances Toussaint	65 000	11%
Samedi 4 avril (début vac Paris)	55 000	9%
Grande marée (118) WE 18 octobre	45 000	8%

Pression touristique = rapport nuitées sur la population des Côtes d'Armor (600 000 habitants)

Les informations présentées dans cette note proviennent des dispositifs d'observation du tourisme (MORGOAT, Flux touristiques...) de Côtes d'Armor Destination en partenariat avec le Conseil Départemental des Côtes d'Armor et le Pôle Observatoire & Prospective du CRT Bretagne.

ANNEXE : CALENDRIER PRÉVISIONNEL 2020¹

Mois	Semaine n°	Du	Au	Vacances FR	Vacances étrangers	Férié ou Pont	Evènements positifs	Evènements négatifs
janvier	5	31/01/2020	31/01/2020					31/01 > date limite Brexit
février	7	15/02/2020	23/02/2020	Bretons / Parisiens GB				
mars	12	15/03/2020	22/03/2020					Elections municipales
avril	14	04/04/2020	11/04/2020	Parisiens	GB / ALL / BEL / ES		Grande marée 117	
avril	15	11/04/2020	19/04/2020	Parisiens / Bretons	GB / ALL / BEL / IT	WE de Pâques (11/04)		
avril	17	19/04/2020	26/04/2020	Bretons	PB			
mai	18	01/05/2020	01/05/2020		PB	1er mai un vendredi		
mai	19	08/05/2020	08/05/2020			8 mai un vendredi	Grande marée 102	
mai	21	21/05/2020	24/05/2020			Jeudi de l'Ascension		
mai	21	23/05/2020	30/05/2020		GB			
mai	22	30/05/2020	01/06/2020			WE de Pentecôte		
juillet	27	04/07/2020	11/07/2020	Toutes zones	BEL / ES / IT			Chpt Europe de Foot
juillet	28	11/07/2020	18/07/2020	Toutes zones	BEL / ES / IT	14 juillet un mardi		12/07 > Finale Europe Foot
juillet	29	18/07/2020	25/07/2020	Toutes zones	ALL / PB / BEL / ES / IT			
juillet	30	25/07/2020	01/08/2020	Toutes zones	GB / ALL / PB / BEL / ES / IT			Jeux Olympiques de Tokyo
août	31	01/08/2020	08/08/2020	Toutes zones	GB / ALL / PB / BEL / ES / IT			Jeux Olympiques de Tokyo
août	32	08/08/2020	15/08/2020	Toutes zones	GB / ALL / PB / BEL / ES / IT	15 août (samedi)		
août	33	15/08/2020	22/08/2020	Toutes zones	GB / BEL / ES / IT		Grande marée 104	
août	34	22/08/2020	29/08/2020	Toutes zones	GB / BEL / ES / IT			
septembre	38	19/09/2020	26/09/2020				Grande marée 113	
octobre	42	17/10/2020	24/10/2020	Toutes zones	GB / ALL / PB		Grande marée 118	
octobre	43	24/10/2020	31/10/2020	Toutes zones	GB			
octobre	44	31/10/2020	07/11/2020		BEL	1er novembre (dimanche)		Elections aux Etats Unis
novembre	45	07/11/2020	14/11/2020			11 novembre (Mercredi)		
décembre	51	19/12/2020	26/12/2020	Toutes zones		25 décembre (vendredi)		

Vacances des Pays Européens (principales régions) > GB : Grande-Bretagne / ALL : Allemagne / BEL : Belgique / ES : Espagne / IT : Italie / PB : Pays-Bas

