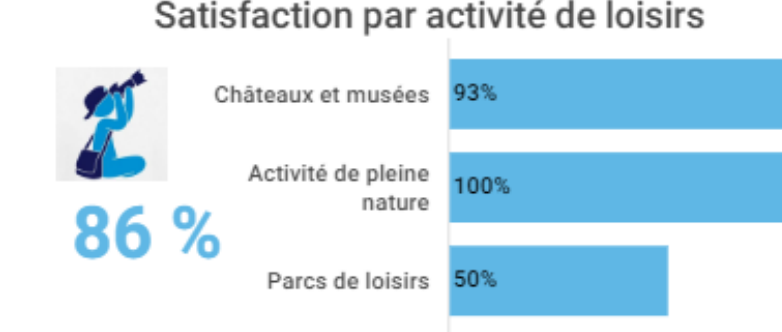
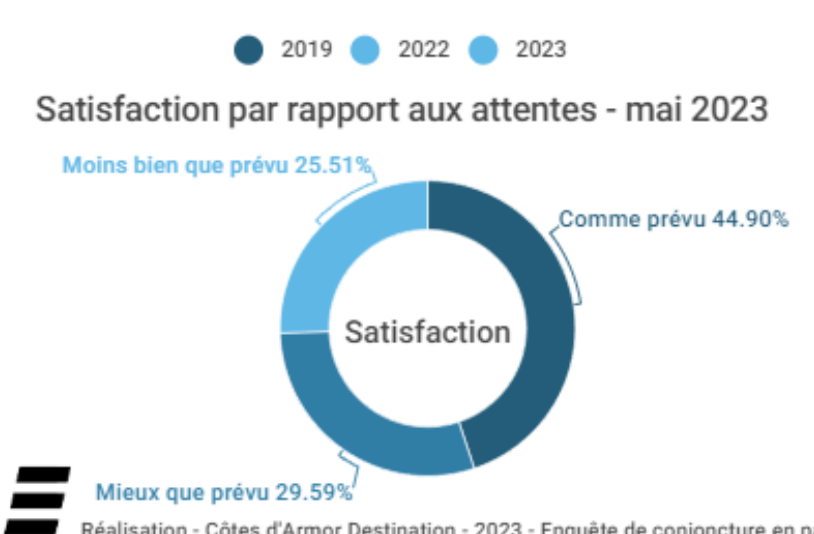
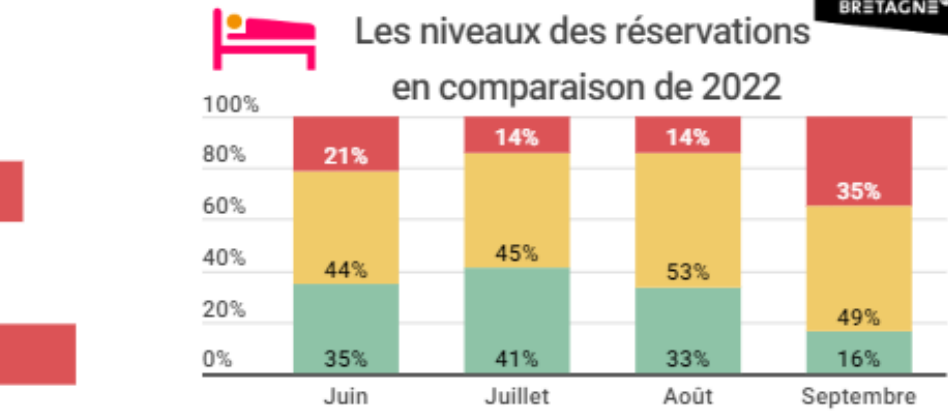
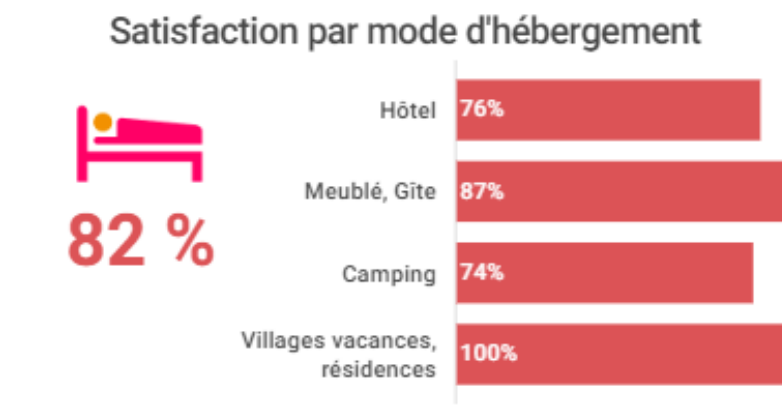
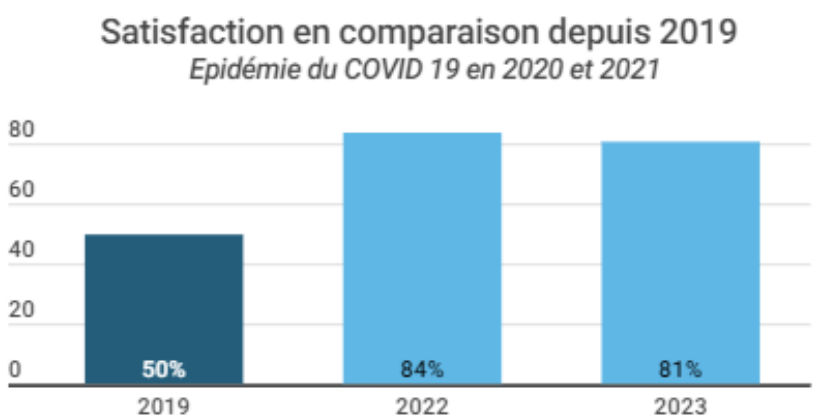


Les professionnels du tourisme sont satisfaits, à 81 %, de leur activité lors du mois de mai 2023. La fréquentation et les chiffres d'affaires sont souvent meilleurs qu'en 2022. Alors que les activités de loisirs et les hébergeurs affichent un fort taux de satisfaction, la tendance est un peu moins bonne pour les restaurateurs. La météo plutôt ensoleillée du mois et le calendrier dense de jours fériés ont favorisé les courts séjours et les excursions.

Les perspectives sont bonnes pour le mois de juin (pourtant dénué de jour férié) et les niveaux de réservation encourageants pour l'été.



Des niveaux des réservations plutôt équivalents à l'année dernière pour le mois de juin pour près de la moitié des hébergeurs. Concernant les mois d'été, les réservations semblent aussi au moins équivalentes pour une grande part, voir en progression pour plus d'1/3 des prestataires.



Perspectives positives pour la suite de la saison

84 %

Mai 2023 en Côtes d'Amor

Une progression de 9 % des nuitées touristiques lors du mois de mai par rapport à 2022 et supérieur de 17 % à 2019. La concentration de 4 jours fériés permettant, chacun de constituer un WE rallongé, on fortement favorisé les courts séjours sur le territoire.

Ainsi, le Pont de l'Ascension a cumulé plus de 500 000 nuitées à des niveaux très proches de 2022 et 2019 (avant le covid). Le WE de la Pentecôte a aussi concentré plus de 270 000 nuitées (en hausse de 2 %) sur 3 jours. Le mois de juin, qui bénéficiait du WE de Pentecôte en 2022, a ainsi un potentiel moindre en 2023.

Nuitées touristiques

Mai 2023

2 M de nuitées

+ 9%

par rapport à 2022

+ 17%

par rapport à 2019



Météo de mai : Ensoleillement un peu supérieur à la normale

Période	Température	Ensoleillement	Précipitations
2023	16,2 °C	239 h	40,6 mm
Normales de saison	16,4 °C	188 h	56,2 mm

BRETAGNE®



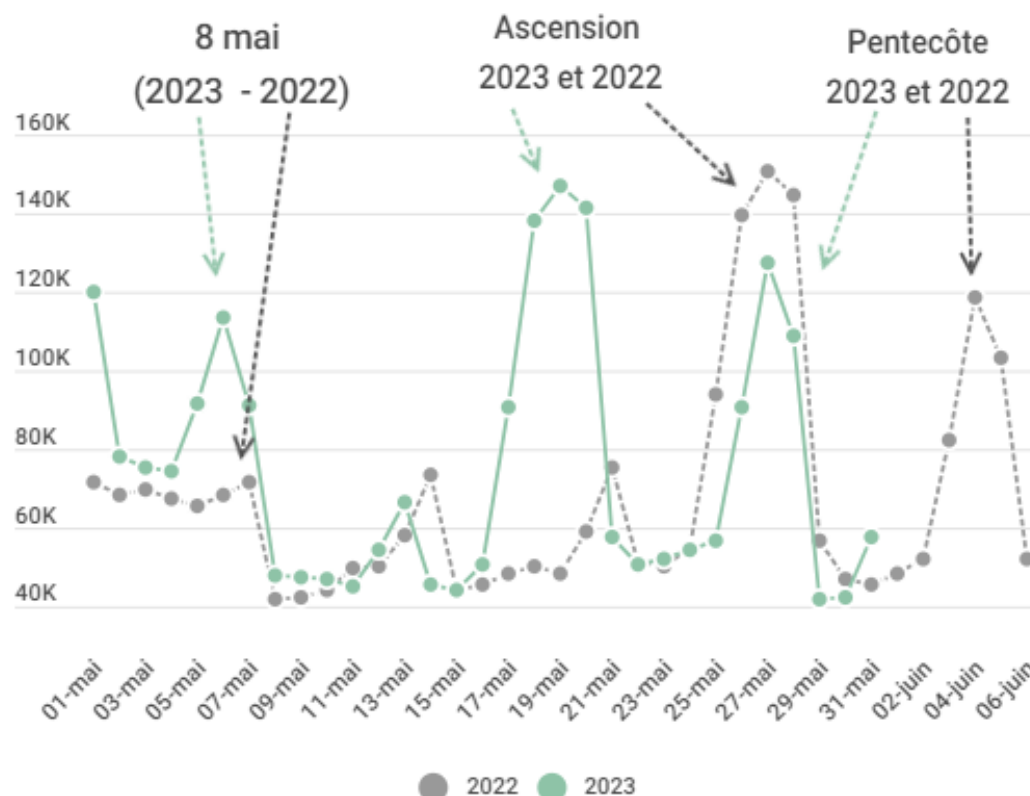
Part et évolution des nuitées françaises

+ 8%

de nuitées françaises par rapport à 2022

2023	2022
Ille-et-Vilaine 10%	Loire-Atlantique 5%
Paris 7%	Yvelines 5%
Hauts de Seine 5%	Finistère 4%

Nuitées touristiques Flux Vision 2022-2023



Part et évolution des nuitées étrangères

+ 15%

de nuitées étrangères par rapport à 2022

2023	2022
Allemagne 25%	Belgique 11%
Royaume-Uni 17%	Pays-bas 8%



Réalisation - Côtes d'Armor Destination - 2023 - source Flux Vision



Business Services





Demandes dans les Offices de Tourisme
Mai 2023



30 000



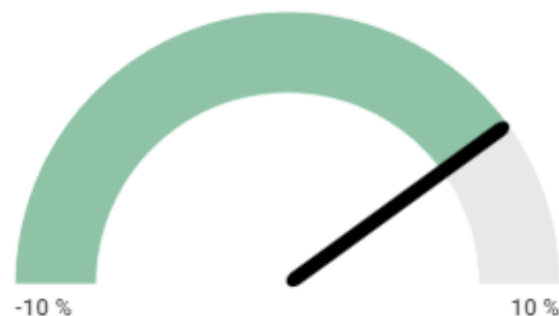
La promenade, randonnée
1ère activité de loisirs recherchée par
les touristes devant la le patrimoine
culturel et les visites d'îles, croisières



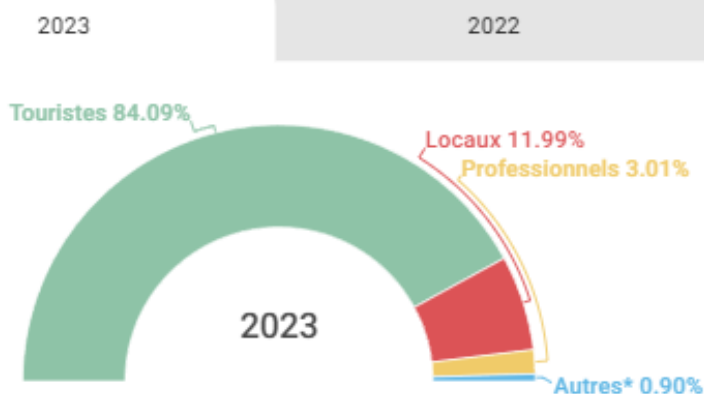
Les aires de camping-car, est le 1er service
d'hébergement recherché par les clientèles
devant les locations, les campings,
les chambres d'hôtes et les hôtels

BRETAGNE

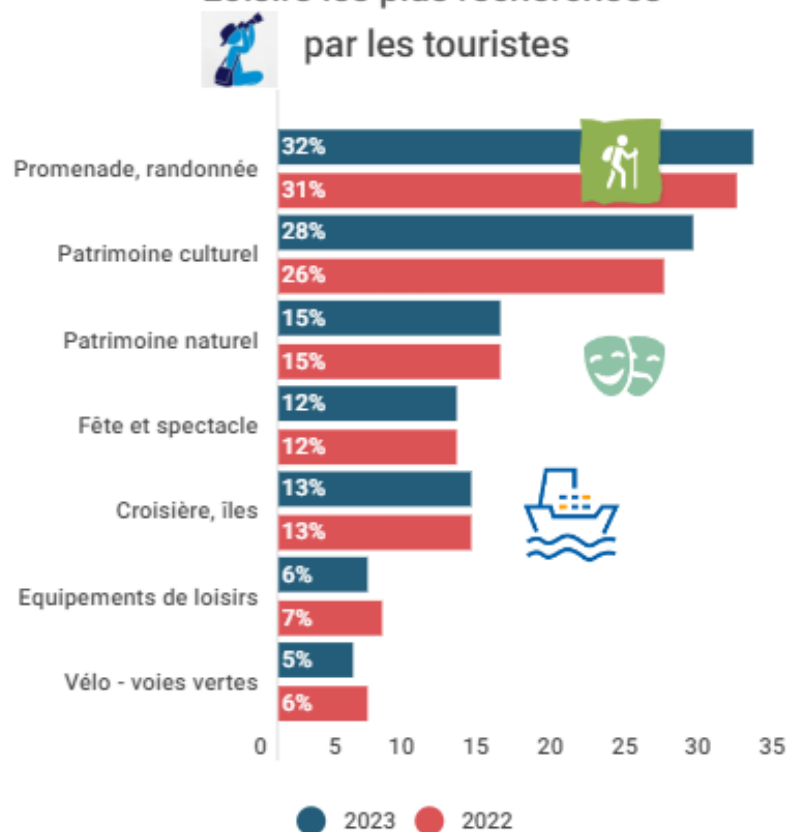
Evolution des demandes en Offices de Tourisme
par rapport à 2022



Profils des demandeurs à l'Office de Tourisme



Loisirs les plus recherchées
par les touristes



Modes d'hébergement les plus recherchés
par les touristes

