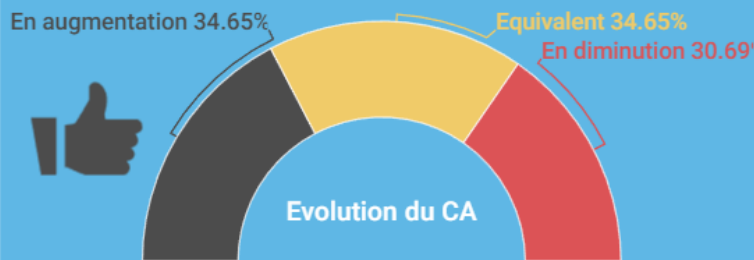


Tendance du tourisme VACANCES D'AVRIL 2023



Chiffre d'affaires par rapport à 2022



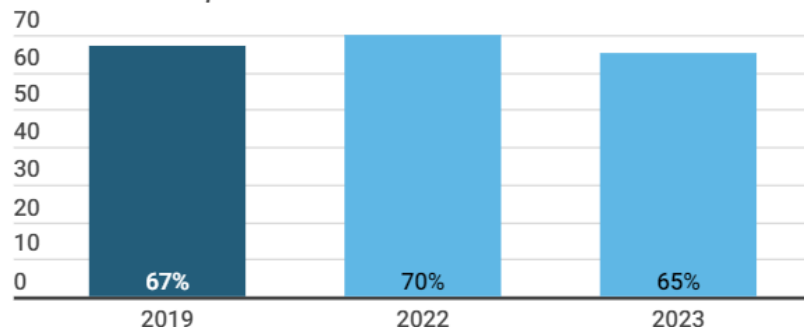
Les professionnels du tourisme sont satisfaits, à 65 %, de leur activité lors des vacances du Printemps. La fréquentation et les chiffres d'affaires sont souvent équivalents voire meilleurs qu'en 2022. Alors que les activités de loisirs affichent un fort taux de satisfaction, la tendance est moins bonne pour les hébergeurs et restaurateurs. L'inflation et les grèves ayant pénalisé leur activité malgré un calendrier des vacances et ponts favorables.

Les perspectives sont bonnes pour le mois de mai et les réservations sont en avance pour l'été.

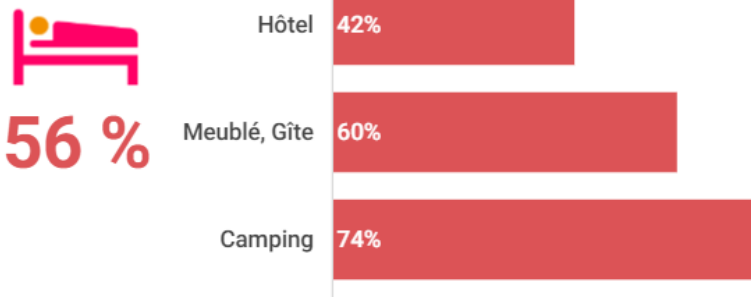
BRETAGNE

Satisfaction en comparaison depuis 2019

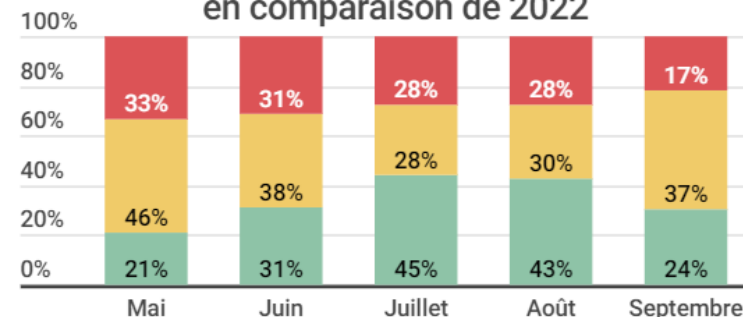
Epidémie du COVID 19 en 2020 et 2021



Satisfaction par mode d'hébergement



Les niveaux de réservations en comparaison de 2022




Satisfaction par rapport aux attentes - avril 2023

Moins bien que prévu 38.00%



Satisfaction par activité de loisirs



Satisfaction pour la restauration



Des niveaux de réservations plutôt équivalents à l'année dernière pour le mois de mai et les ponts à venir (Ascension et Pentecôte). Concernant les mois d'été, les réservations semblent en avance pour près de la moitié des professionnels de l'hébergement répondants

Les perspectives positives affluent la suite de la saison



Vacances de printemps 2023 en Côtes d'Armor

Une progression de 15 % des nuitées touristiques lors des vacances de printemps par rapport à 2022 et supérieur de 20 % à 2019.

Le WE de Pâques, tôt dans la saison (avant les vacances) n'a pas généré autant de déplacements qu'en 2022 (lors des vacances des Bretons)

Par contre, la semaine commune de vacances entre les Bretons et les Parisiens (22 au 28 avril) et les 1er et 8 mai des lundis (des dimanches en 2022) ont favorisé les rapprochements familiaux et les séjours touristiques

Nuitées touristiques vacances de printemps 2023

2,5 M de nuitées

+ 15%
par rapport à 2022

+ 20%
par rapport à 2019



Météo de la période
Ensoleillement et pluie de saison

| Période | Température | Ensoleillement | Pluie |
|--------------------|-------------|----------------|------------------|
| 2023 | 13,9°C | 170 heures | 48,8 millimètres |
| Normales de saison | 12,8°C | 150 heures | 63,8 millimètres |

BRETAGNE®

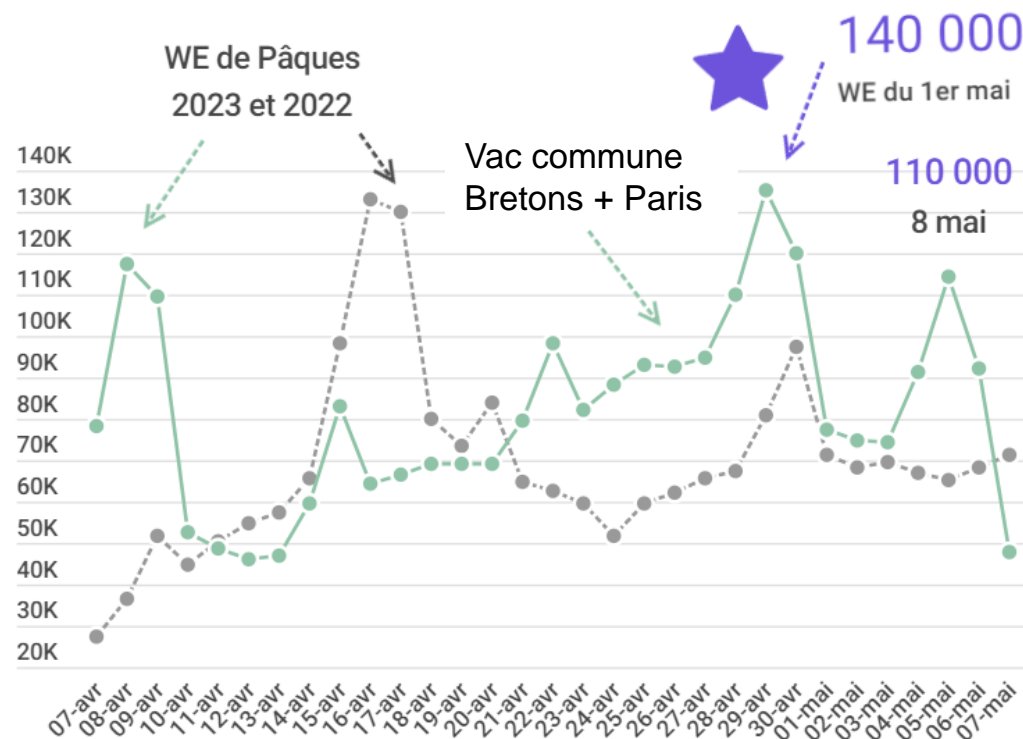


Part et évolution des nuitées françaises

+ 19%
de nuitées françaises par rapport à 2022

| 2023 | 2022 |
|--|---|
| <p>Ille et Vilaine 11%</p> <p>Paris 7%</p> | <p>Hauts de Seine 6%</p> <p>Yvelines 5%</p> |
| <p>Loire Atlantique 5%</p> <p>Finistère 4%</p> | |

Nuitées touristiques Flux Vision 2022-2023



Zone A (Rhône-Alpes)
8 au 24 avril

Zone B (Bretagne)
15 avril au 2 mai

Zone C (Paris)
22 avril au 9 mai

Part et évolution des nuitées étrangères



+ 3%
de nuitées étrangères par rapport à 2022

| 2023 | 2022 |
|---|--|
| <p>Royaume-Uni 21%</p> <p></p> | <p>Belgique 12%</p> <p>Pays Bas 7%</p> |
| <p>Allemagne 16%</p> | |



Business Services





Demandes dans les Offices de Tourisme
vacances de printemps 2023



30 500



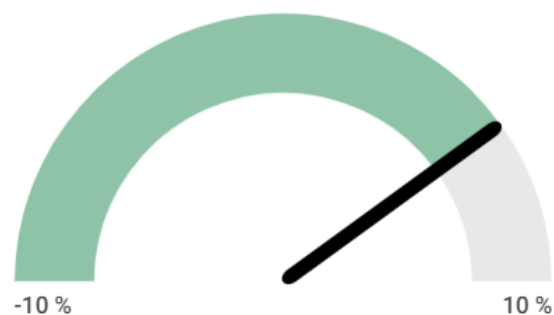
La promenade, randonnée
1ère activité de loisirs recherchée par
les touristes devant le patrimoine
culturel et les événements



Les locations, 1er mode d'hébergement
recherché par les clientèles devant les
aires de camping-car,
les chambres d'hôtes et les hôtels

BRETAGNE

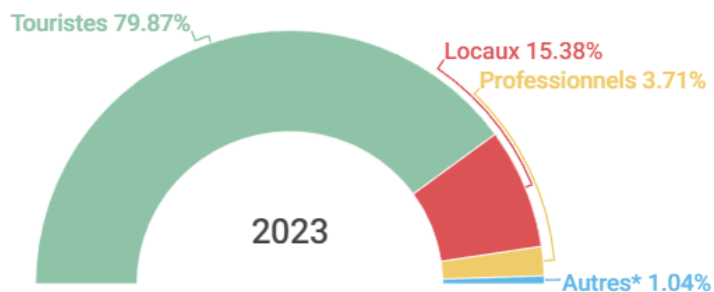
Evolution des demandes en Offices de Tourisme
par rapport à 2022



Profils des demandeurs à l'Office de Tourisme

2023

2022



Loisirs les plus recherchées
par les touristes



Modes d'hébergement les plus recherchés
par les touristes

