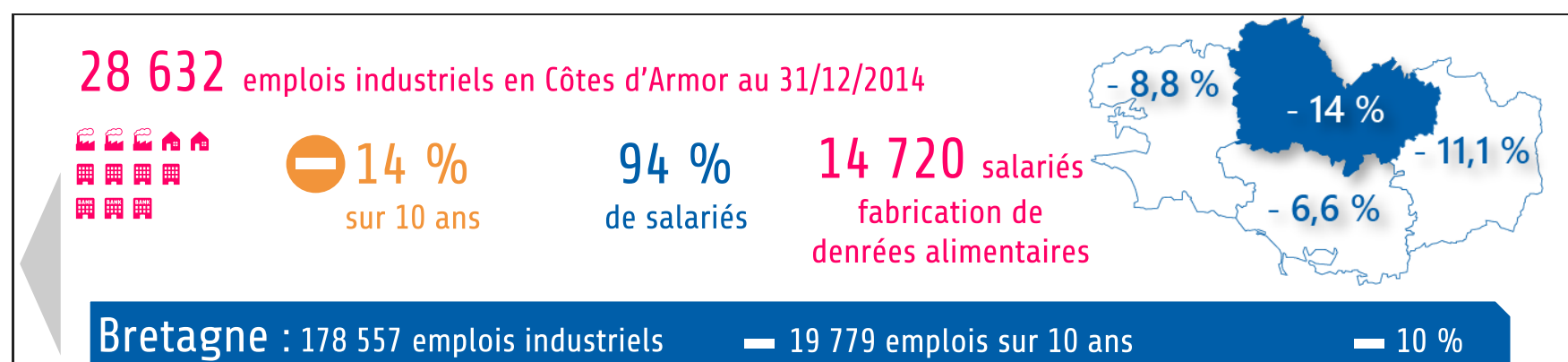


Armorstat / Atlas / Industrie

[f Like](#)
[Share](#)
[0](#)
[Tweet](#)
[in Share](#)
[Partager](#)
[G+ Partager](#)
[Pinit](#)

L'industrie en Côtes d'Armor

Dernière mise en ligne : Octobre 2016



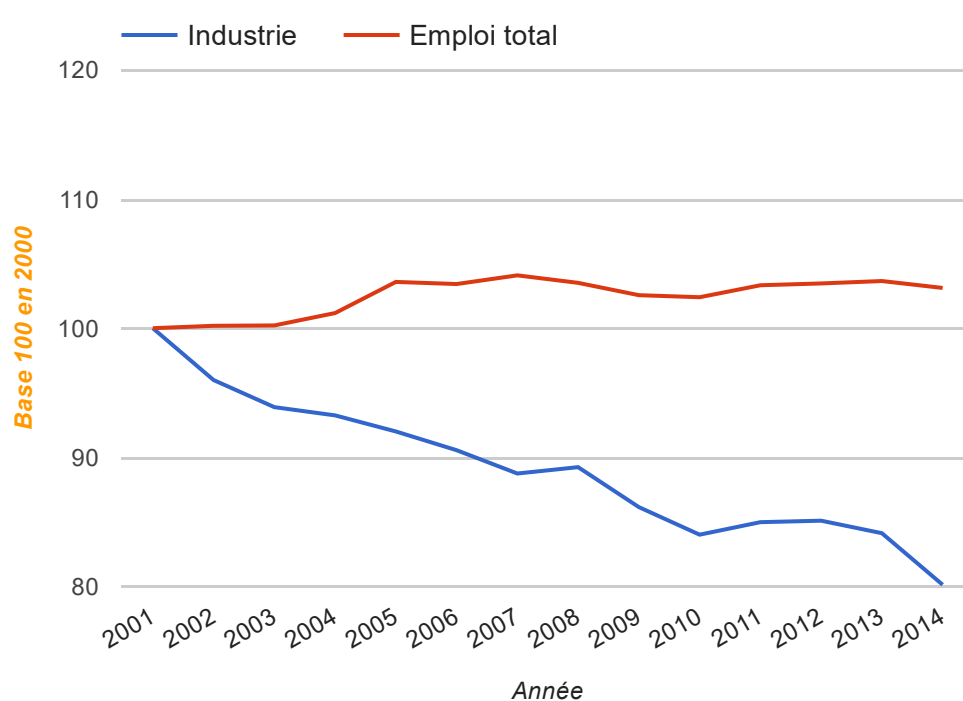
L'évolution du nombre d'emplois totaux et industriels depuis 2001

L'essor du secteur agricole dans les années 1960, et notamment de l'élevage, a orienté très naturellement l'industrie costarmoricaine vers la transformation des produits de l'agriculture, et, indirectement, vers la fabrication de biens d'équipement mécaniques nécessaires à l'agriculture et l'agroalimentaire. Cette spécificité perdure encore aujourd'hui.

A l'instar de la Bretagne, l'emploi industriel, après avoir connu une croissance continue jusqu'en 2001, diminue régulièrement depuis.

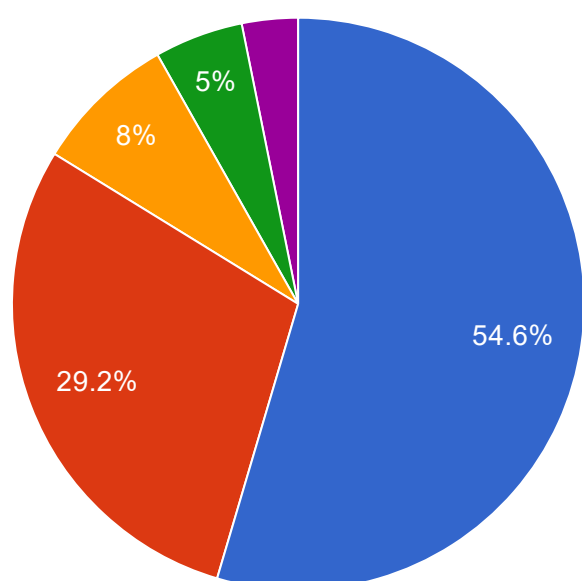
Entre 2001 et 2014, près de 20 % des emplois industriels (soit 7 000 emplois environ) ont ainsi disparu en Côtes d'Armor (Bretagne : - 13 %).

La part de l'industrie dans l'emploi est passée de 17 % en 2001 (soit 35 700 emplois environ) à 13 % en 2014 (soit 28 632 emplois).



Source : Insee Estimation d'emploi Estel

Les activités industrielles



Source : Insee Estimation d'emploi Estel

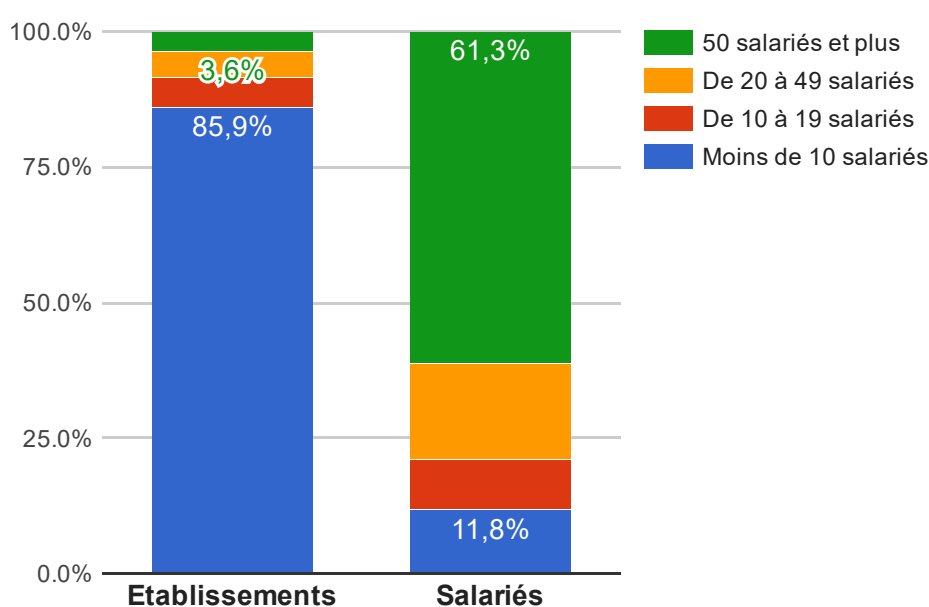
La fabrication de denrées alimentaires et de boissons est le secteur prépondérant de l'industrie (14 720 salariés). Il se caractérise par la stabilité de ses effectifs depuis de nombreuses années, à l'inverse des autres activités industrielles qui sont en recul.

7 878 salariés (soit 29 % des salariés de l'industrie) sont employés dans la fabrication d'autres produits industriels (textile, bois, papier, industrie chimique, pharmaceutique, caoutchouc, plastique...).

La production, distribution d'eau, de gaz et d'électricité, la gestion des déchets et l'assainissement concernent 2 168 salariés (8 % de l'industrie).

Les activités de fabrication de produits informatiques, électroniques, optiques, la fabrication d'équipements électriques et de machines sont passés de 3 079 salariés en 2004 à 1 352 en 2014, soit un recul de 56 %. Enfin, la fabrication de matériel de transport emploie 855 salariés, soit 3 % des emplois industriels.

Les établissements industriels par tranche d'emploi

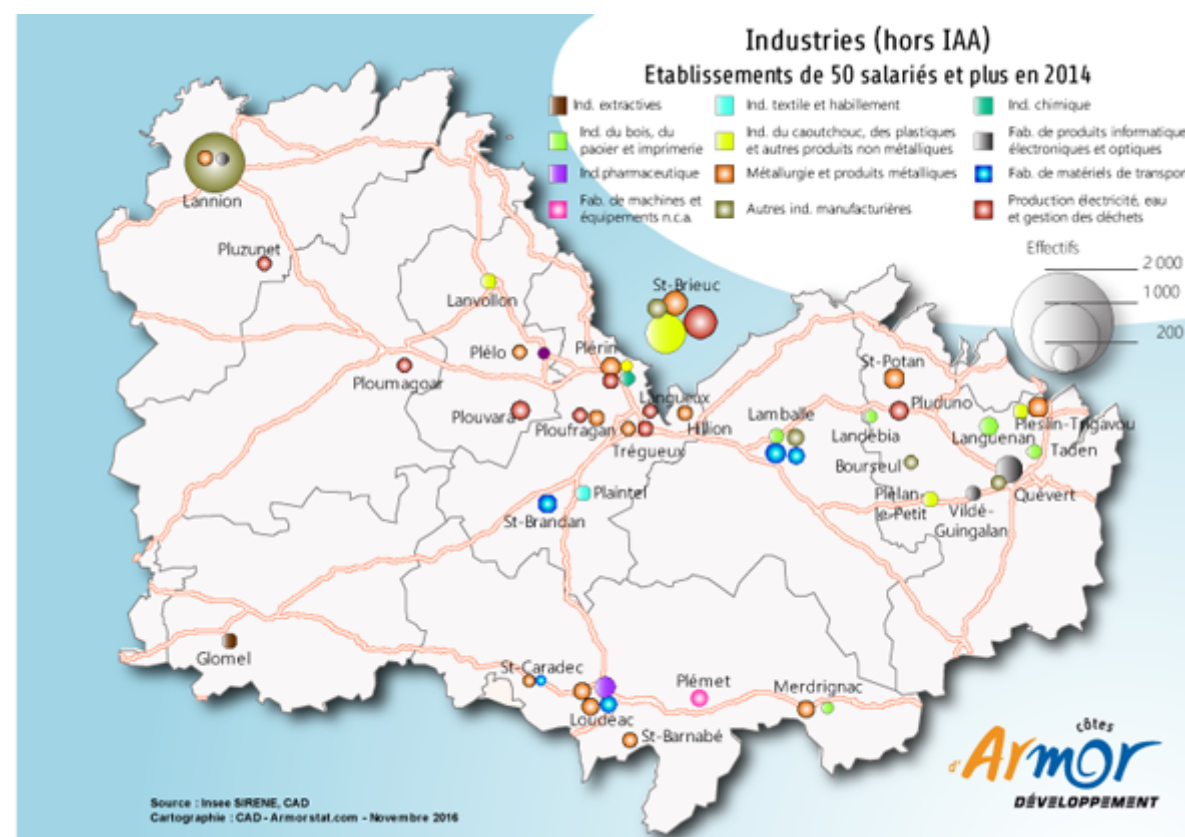


Source : Insee Estimation d'emploi Estel

2 916 établissements industriels étaient répertoriés au 31/12/2014, ce qui représente environ 9 % des établissements totaux du département.

Le tissu industriel est constitué de nombreuses petites entreprises (85 % emploi moins de 9 salariés) mais les 3,6 % entreprises dont l'effectif est supérieur à 50 salariés regroupent plus de 60 % des emplois. La fabrication de denrées alimentaires regroupe les plus gros employeurs du secteur marchand du département.

L'implantation des établissements industriels (hors IAA)



Source : Manego - fichier de CAD

Les établissements industriels de 50 salariés et plus (hors Industrie Agroalimentaire) en Côtes d'Armor.

Ils sont localisés à proximité des principales villes (Saint-Brieuc, Lannion, Lamballe, Dinan, Loudéac) et des axes majeurs de communication du département (RN12, RN164).