

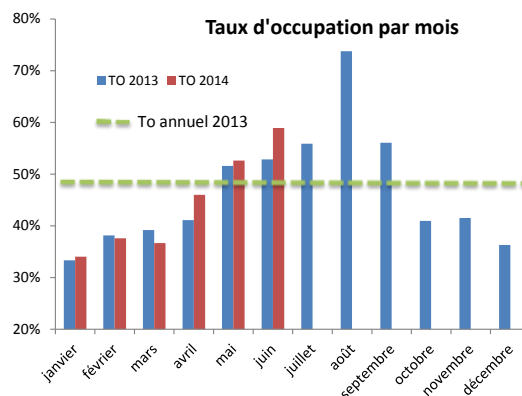
Taux de réponse : 67 %

HAUSSE DU TAUX D'OCCUPATION ET DES NUITÉES

Données mensuelles	TO	Evol. 2014/2013	Nuitées	Evol. 2014/2013
Avril	46,0%	+ 4,9 pts	84 538	+ 9,3%
Mai	52,6%	+ 1,0 pts	110 494	- 3,0%
Juin	58,9%	+ 6,1 pts	113 646	+ 6,4%
2^{ème} trimestre	52,5%	+ 3,9 pts	308 678	+ 3,5%

Un taux d'occupation de **52,5% en hausse de 3,9 pts** par rapport au 2^{ème} trimestre 2013. Progression du taux d'occupation pour les mois d'avril, mai et juin.

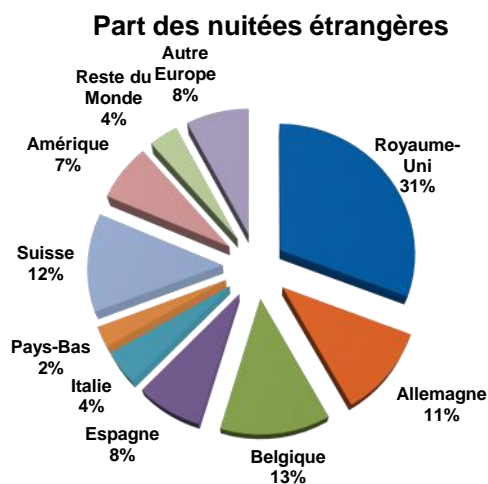
Baisse des nuitées en mai liée au calendrier des vacances des parisiens décalé vers avril en 2014.



LES NUITÉES FRANÇAISES ET ETRANGÈRES PROGRESSENT

Nuitées	Nuitées 2 ^{ème} trimestre	Evolution 2014/2013
Totales	308 678	+ 3,5 %
Françaises (86 %)	266 717	+ 2,9 %
Etrangères (14 %)	41 963	+ 8,0 %
Allemagne	4 662	- 9,2 %
Belgique	5 386	- 12,8 %
Espagne	3 227	+ 79,4 %
Italie	1 796	+ 39,0 %
Pays-Bas	1 097	- 10,0 %
Royaume-Uni	12 943	+ 3,9 %
Suisse	5 140	+ 72,7 %
Amérique	3 001	+ 37,6 %
Asie/Océanie/Australie	1 106	- 12,8 %
Afrique	333	- 12,8 %
Proche et Moyen Orient	95	- 67,5 %
Autre Europe	3 269	- 17,8 %

Hausse de **2,9 à 8 %** des nuitées françaises et étrangères. **1^{ères} nationalités** : Royaume-Uni, Belgique et Suisse.



CLIENTÈLE D'AFFAIRES EN RECUL

Indicateurs	2 ^{ème} trimestre	Evolution 2014/2013
Durée de séjour	1,6 jours	=
Taux de remplissage	1,6 personnes	=
% de clientèle d'affaires	41 %	- 9,5 pts

La clientèle d'affaires représente **41 %** de la clientèle des hôtels au 2^{ème} trimestre, sa part recule de 9 pts par rapport à 2013. Les durées de séjours et taux de remplissage (nombre de personnes/chambre) restent stables.

HAUSSE DU TO POUR TOUS LES PAYS

Pays touristiques	TO 2 ^{ème} trim.	Evolution 2014/2013	Durée de séjour	% clientèle étrangère
Pays de Dinan	51,0%	+ 6,6 pts	1,7 j	28,9%
Pays de St-Brieuc	53,8%	+ 3,8 pts	1,6 j	8,3%
Pays de l'Ouest 22*	53,7%	+ 3,6 pts	1,6 j	12,0%
Pays Centre Bretagne**	44,9%	+ 0,6 pts	1,5 j	7,1%

* Pays de Trégor Goëlo et Terres d'Armor

** Pays du Centre Ouest Bretagne, Centre Bretagne et Pontivy (22)

Evolution des taux d'occupation



■ Hausse
■ Stable
■ Baisse

HAUSSE DU TO POUR LES TERRITOIRES LOCAUX

Espaces touristiques locaux	TO 2 ^{ème} trim.	Evol. 2014/2013	Durée de séjour	% clientèle étrangère
Dinan Communauté	54,1%	+ 5,4 pts	1,6 j	31,6%
St-Brieuc Agglomération	59,2%	+ 2,6 pts	1,6 j	6,7%
Perros-Guirec	58,1%	+ 1,2 pts	1,6 j	12,8%

Taux d'occupation par espace



HAUSSE DES NUITÉES EN CÔTES D'ARMOR ET ILLE ET VILAINE

Comparaison Bretagne - Départements	TO 2 ^{ème} trim.	Evol. 2014/2013	Nuitées	Evol. 2014/2013
Côtes d'Armor	52,5%	+ 3,9 pts	308 678	+ 3,5%
Finistère	48,5%	- 0,7 pts	461 514	- 0,7%
Ille et Vilaine	59,0%	+ 0,6 pts	751 450	+ 1,8%
Morbihan	47,8%	- 2,1 pts	465 282	- 4,5%
Bretagne	52,5%	+ 0,1 pts	1 986 924	- 0,1%

Les hôtels des Côtes d'Armor ont, lors du 2^{ème} trimestre, un taux d'occupation bien supérieur à ceux du Finistère et du Morbihan et enregistrent une hausse d'activité (+ 3,9 pts) contre une stabilité pour les niveaux régional et national (+ 0,2 pt pour la France).

Autre indicateur - Demandes dans les Offices de Tourisme - 2^{ème} trimestre 2014

HAUSSE DES DEMANDES GUICHET

Demandes modes de contact	Part des demandes	Nombre de demandes	Evol. 2014/2013
Guichet	79 %	80 619	+ 5,7 %
Téléphone	16 %	16 470	- 9 %
Courrier, fax	1 %	541	- 29 %
Internet (mail, web)	4 %	3 796	- 15 %
Total	100 %	101 426	+ 1,8 %

Les Offices de tourisme des Côtes d'Armor ont répondu à plus de 100 000 demandes lors du 2^{ème} trimestre 2014, en hausse de 1,8 % par rapport à 2013. Progression des demandes guichet de 5,7 % et retrait pour les demandes téléphone et via internet (mail, site web).

HAUSSE DES DEMANDES POUR LES ÉTRANGERS

Demandes Nationalités	Part des demandes	Nombre de demandes	Evol. 2014/2013
Français	87 %	84 614	- 0,6 %
Etrangers	13 %	12 242	+ 15 %

Légère baisse des demandes françaises provenant principalement de Bretagne, du Nord-Ouest et d'Île de France. Forte hausse des demandes étrangères principalement anglaises, belges et allemandes.

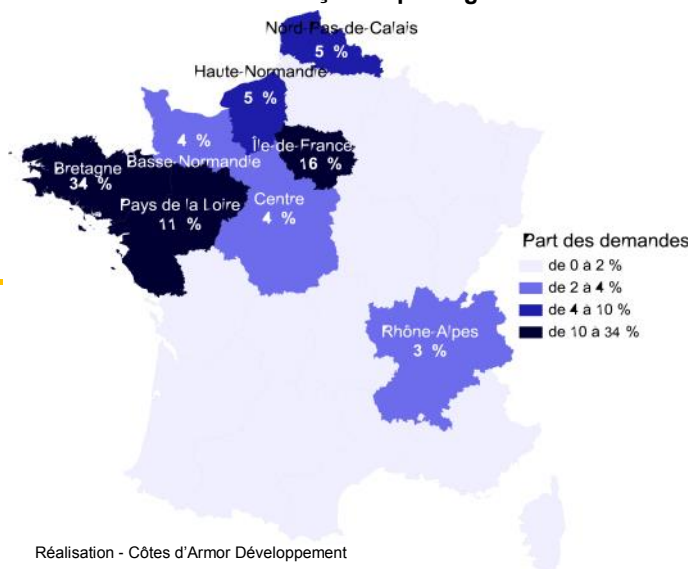
HAUSSE EN PAYS DE GUINGAMP ET ST-BRIEUC

Pays touristiques	Part des demandes	Nombre de demandes	Evol. 2014/2013
Pays de Dinan	25 %	23 149	- 1 %
Pays de St-Brieuc	22 %	5 205	+ 5 %
Pays de Guingamp	6 %	20 579	+ 6 %
Pays Centre Bretagne*	3 %	2 358	- 5 %
Pays de Trégor-Goëlo	45 %	42 132	+ 1 %

* Pays du Centre Ouest Bretagne, Centre Bretagne et Pontivy (22)

Source : Réseau Sitarmor - OT-SI des Côtes d'Armor
Côtes d'Armor Développement - 2^{ème} trimestre 2014

Demandes françaises par région



Édité le 9 septembre 2014