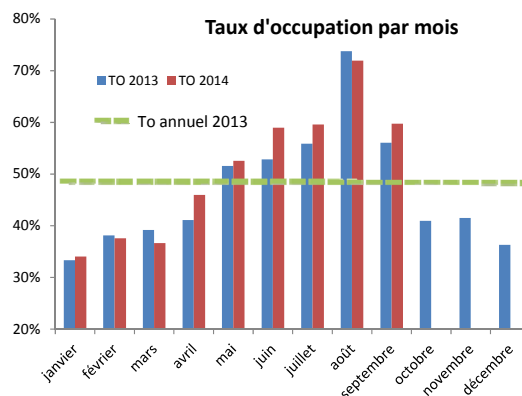


Taux de réponse : 76 %

HAUSSE DU TAUX D'OCCUPATION EN JUILLET MAIS RECU EN AOÛT

Données mensuelles	TO	Evolution 2014/2013	Nuitées	Evolution 2014/2013
Juillet	59,6 %	+ 3,7 pts	128 481	+ 2,2 %
Août	72 %	- 1,8 pts	172 487	- 7,6 %
Septembre	59,7 %	+ 3,7 pts	111 598	- 0,7 %
3 ^{ème} trimestre	63,8 %	+ 1,8 pts	412 566	- 2,9 %

Un taux d'occupation de **63,8 % en hausse de 1,7 pts** par rapport au 3^{ème} trimestre 2013. Baisse du taux d'occupation pour le mois d'août et progression en juillet et septembre. Baisse des nuitées de 7,6 % en août non compensée par la progression du mois de juillet (+ 2,2 %).

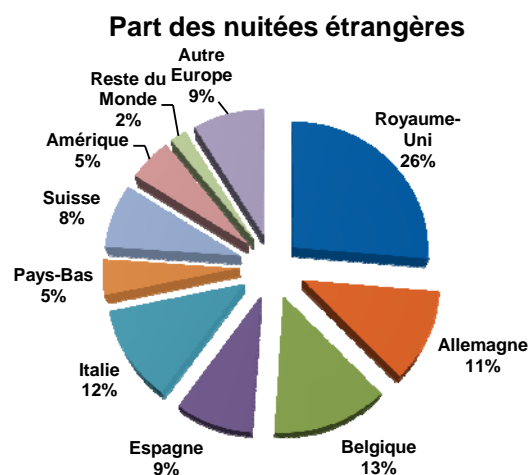


LES NUITÉES ÉTRANGÈRES PROGRESSENT

Nuitées	Nuitées 3 ^{ème} trimestre	Evolution 2014/2013
Totales	412 566	- 2,9 %
Françaises (80,6 %)	332 344	- 4,4 %
Étrangères (19,4 %)	80 222	+ 3,9 %
Allemagne	9 179	+ 3,9 %
Belgique	10 685	- 24,1 %
Espagne	7 158	+ 13,6 %
Italie	9 419	- 1,2 %
Pays-Bas	3 559	+ 10,6 %
Royaume-Uni	21 183	+ 15,0 %
Suisse	6 341	+ 41,8 %
Amérique	4 265	+ 5,2 %
Asie/Océanie/Australie	1 157	- 29,1 %
Afrique	255	- 65,6 %
Proche et Moyen Orient	152	- 59,0 %
Autre Europe	7 022	+ 19,0 %

Hausse de 3,9 % des nuitées étrangères mais recul des nuitées françaises.

1^{ères} nationalités : Royaume-Uni, Belgique et Suisse.



CLIENTÈLE D'AFFAIRES EN RECU

Indicateurs	3 ^{ème} trimestre	Evolution 2014/2013
Durée de séjour	1,7 jours	=
Taux de remplissage	1,7 personnes	=
% de clientèle d'affaires	28 %	- 2,8 pts

La clientèle d'affaires représente 28 % de la clientèle des hôtels au 3^{ème} trimestre, sa part recule de 2,8 pts par rapport à 2013. Les durées de séjours et taux de remplissage (nombre de personnes/chambre) restent stables.

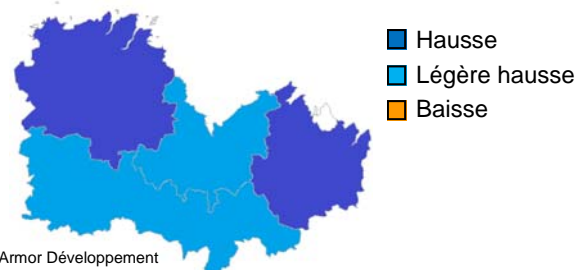
HAUSSE DU TO POUR TOUS LES PAYS

Pays touristiques	TO 3 ^{ème} trim.	Evolution 2014/2013	Durée de séjour	% clientèle étrangère
Pays de Dinan	62,9 %	+ 3,5 pts	1,8 j	34,2 %
Pays de St-Brieuc	62,3 %	+ 0,5 pts	1,7 j	13,8 %
Pays de l'Ouest 22*	67,8 %	+ 2,5 pts	1,8 j	17,9 %
Pays Centre Bretagne**	51,3 %	+ 0,7 pts	1,6 j	11,3 %

* Pays de Trégor Goëlo et Terres d'Armor

** Pays du Centre Ouest Bretagne, Centre Bretagne et Pontivy (22)

Evolution des taux d'occupation



HAUSSE DU TO PLUS IMPORTANTE À PERROS-GUIREC

Espaces touristiques locaux	TO 3 ^{ème} trim.	Evolution 2014/2013	Durée de séjour	% clientèle étrangère
Dinan Communauté	63,9 %	+ 1,8 pts	1,7 j	26,5 %
St-Brieuc Agglomération	63,9 %	+ 0,6 pts	1,6 j	12,2 %
Perros-Guirec	75,5 %	+ 4,0 pts	1,8 j	20,0 %

Taux d'occupation par espace



BAISSE DES NUITÉES EN CÔTES D'ARMOR ET MORBIHAN

Comparaison Bretagne - Départements	TO 3 ^{ème} trim.	Evolution 2014/2013	Nuitées	Evolution 2014/2013
Côtes d'Armor	63,8 %	+ 1,8 pts	412 566	- 2,9%
Finistère	60,9 %	+ 1,0 pts	660 985	+ 2,1%
Ille et Vilaine	64,6 %	+ 0,2 pts	899 130	+ 0,2%
Morbihan	63,9 %	- 0,1 pts	682 049	- 2,7%
Bretagne	63,3 %	+ 0,6 pts	2 654 730	- 0,6%

Lors du 3^{ème} trimestre, les hôtels des Côtes d'Armor ont un taux d'occupation proche de ceux du Finistère et du Morbihan et qui progresse (+ 1,8 pts) contre une stabilité pour les niveaux régional et national (+ 0,1 pt pour la France).

Par contre les nuitées reculent de 2,9 %, du même ordre que le Morbihan et plus fortement qu'au niveau national (- 1,6 %).

Autre indicateur - Demandes dans les Offices de Tourisme - 3^{ème} trimestre 2014

HAUSSE DES DEMANDES GUICHET

Demandes modes de contact	Part des demandes	Nombre de demandes	Evolution 2014/2013
Guichet	88 %	224 112	+ 5,3 %
Téléphone	10 %	26 274	- 11 %
Courrier, fax	0,5 %	381	- 29 %
Internet (mail, web)	1,5 %	2 500	- 10 %
Total	100 %	253 267	+ 3 %

Les Offices de tourisme des Côtes d'Armor ont répondu à plus de 250 000 demandes lors du 3^{ème} trimestre 2014, en hausse de 3 % par rapport à 2013. Progression des demandes guichet de 5,3 % et retrait pour les demandes téléphone et via internet (mail, site web).

HAUSSE DES DEMANDES FRANÇAISES

Demandes Nationalités	Part des demandes	Nombre de demandes	Evolution 2014/2013
Français	84 %	207 965	+ 4,2 %
Etrangers	16 %	38 551	- 3 %

Hausse des demandes françaises provenant principalement de Bretagne, du Nord-Ouest et d'Île de France. Baisse des demandes étrangères principalement anglaises, allemandes, belges et espagnoles.

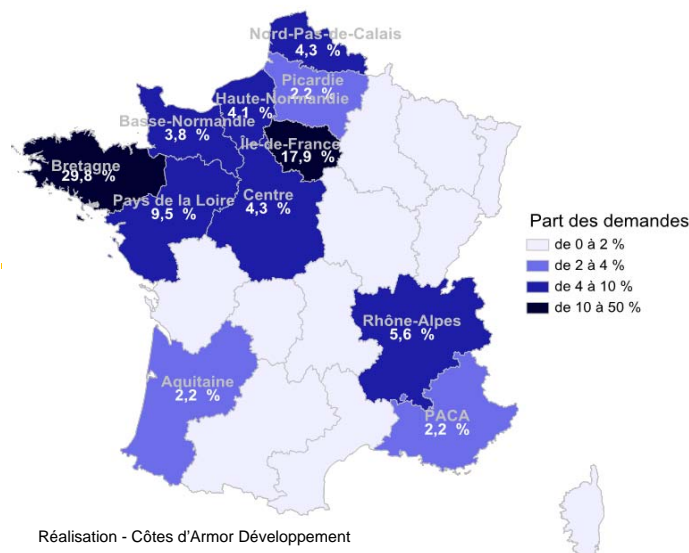
41 % DES DEMANDES EN TRÉGOR-GOËLO

Pays touristiques	Part des demandes	Nombre de demandes	Evolution 2014/2013
Pays de Dinan	24 %	57 835	+ 0,8 %
Pays de St-Brieuc	26 %	61 732	+ 10 %
Pays de Guingamp	6 %	13 333	+ 13 %
Pays Centre Bretagne*	3 %	8 190	- 10 %
Pays de Trégor-Goëlo	41 %	96 110	- 3 %

* Pays du Centre Ouest Bretagne, Centre Bretagne et Pontivy (22)

Source : Réseau Sitarmor - OT-SI des Côtes d'Armor
Côtes d'Armor Développement - 3^{ème} trimestre 2014

Demandes françaises par région



Édité le 11 décembre 2014