

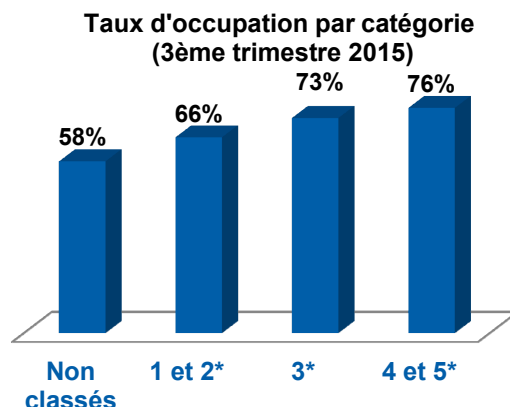
Taux de réponse : 72 %

HAUSSE DU TAUX D'OCCUPATION ET DES NUITÉES

Données mensuelles	TO	Evol. 2015/2014	Nuitées	Evol. 2015/2014
Juillet	65,5 %	+ 5,9 pts	145 199	13,0 %
Août	76,1 %	+ 4,2 pts	181 117	5,0 %
Septembre	65,1 %	+ 5,4 pts	124 947	12,0 %
Trimestre 3	68,9 %	+ 5,1 pts	451 263	9,4 %

Un taux d'occupation de **68,9 % en hausse de 5,1 pts** par rapport au 3^{ème} trimestre 2014. Progression plus marquée en juillet (+ 5,9 pts) et septembre (+ 5,1 pts).

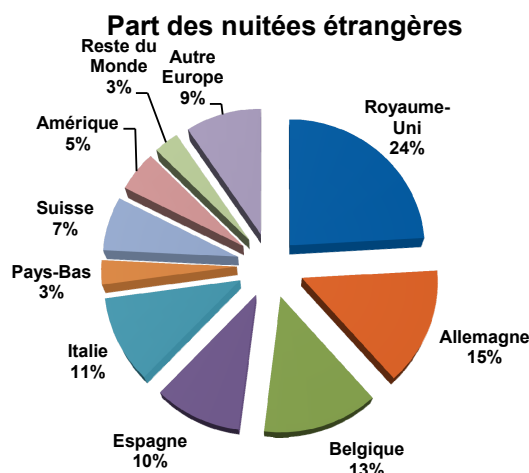
Le taux d'occupation part de 58 % pour les non classés à 76 % en hôtels 4-5 étoiles.



LES NUITÉES FRANÇAISES ET ÉTRANGÈRES PROGRESSENT

Nuitées	Nuitées Trimestre 3	Evolution 2015/2014
Totales	451 263	+ 9,4 %
Françaises (87 %)	363 958	+ 9,5 %
Étrangères (13 %)	87 304	+ 8,8 %
Allemagne	12 654	+ 37,9 %
Belgique	11 751	+ 10,0 %
Espagne	8 924	+ 24,7 %
Italie	9 385	- 0,4 %
Pays-Bas	2 649	- 25,6 %
Royaume-Uni	21 146	- 0,2 %
Suisse	5 882	- 7,2 %
Amérique	4 426	+ 3,8 %
Asie/Océanie/Australie	1 875	+ 62,1 %
Afrique	392	+ 53,7 %
Proche et Moyen Orient	429	+ 182,2 %
Autre Europe	8 221	+ 17,1 %

Hausse de 9 % des nuitées françaises et étrangères.
1^{ères} nationalités : Royaume-Uni, Allemagne et Belgique.



DURÉE DE SÉJOUR EN HAUSSE

Indicateurs	Trimestre 3	Evolution 2015/2014
Durée de séjour	1,8 jours	+ 0,1 j
Taux de remplissage	1,7 p	=
% de clientèle d'affaires	28 %	+ 0,9 pts

La clientèle d'affaires représente 28 % de la clientèle des hôtels au 3^{ème} trimestre, sa part monte de 1 pt par rapport à 2014. Les durées de séjours progressent et les taux de remplissage (nombre de personnes/chambre) restent stables.

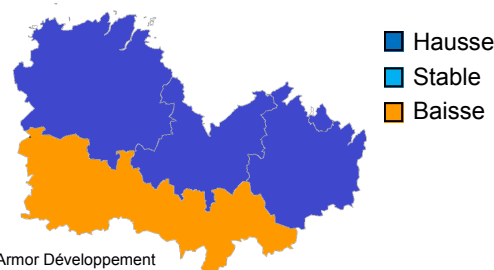
HAUSSE DU TO SAUF POUR LE CENTRE BRETAGNE

Pays touristiques	TO Trim. 3	Evolution 2015/2014	Durée de séjour	% clientèle étrangère
Pays de Dinan	68,7 %	+ 5,8 pts	1,8 j	32,5%
Pays de St-Brieuc	67,2 %	+ 4,9 pts	1,7 j	15,1%
Pays de l'Ouest 22*	73,4 %	+ 5,6 pts	1,9 j	17,7%
Pays Centre Bretagne**	51,6 %	+ 0,3 pts	1,5 j	9,2%

* Pays de Trégor Goëlo et Terres d'Armor

** Pays du Centre Ouest Bretagne, Centre Bretagne et Pontivy (22)

Evolution des taux d'occupation



TAUX D'OCCUPATION DE 82,8 % A PERROS-GUIREC

Espaces touristiques locaux	TO Trim 3	Evol. 2015/2014	Durée de séjour	% clientèle étrangère
Dinan Communauté	70,6 %	+ 6,7 pts	1,6 j	37,4%
St-Brieuc Agglomération	69,2 %	+ 5,2 pts	1,6 j	12,7%
Perros-Guirec	82,8 %	+ 7,3 pts	2,0 j	19,4%



HAUSSE DES NUITÉES ET TO POUR L'ENSEMBLE DES DÉPARTEMENTS BRETONS

Comparaison Départements bretons	TO	Evol. 2015/2014	Nuitées	Evol. 2015/2014
Côtes d'Armor	68,9 %	+ 5,1 pts	451 263	+ 9,4%
Finistère	64,8 %	+ 4,0 pts	690 615	+ 4,5%
Ille et Vilaine	66,8 %	+ 2,2 pts	934 859	+ 4,0%
Morbihan	66,9 %	+ 3,0 pts	712 899	+ 4,5%
Bretagne	66,6 %	+ 3,3 pts	2 789 636	+ 5,1%

Fréquentation des hôtels en hausse pour l'ensemble des départements bretons. Les hôtels des Côtes d'Armor ont le plus forte T.O breton et progresse le plus. La Bretagne est la 2^{ème} région française qui progresse le plus sur ce 3^{ème} trimestre 2015 derrière la Franche-Comté. Au niveau national, le taux d'occupation est de 67,7 %, en hausse de 0,4 pt.

Autre indicateur - Demandes dans les Offices de Tourisme - 3^{ème} trimestre

FORTE HAUSSE DES DEMANDES GUICHET ET TÉLÉPHONE

Modes de contact	Part des demandes	Nombre de demandes	Evol. 2015/2014
Guichet	88 %	247 606	+ 11 %
Téléphone	11 %	30 371	+ 15 %
Courrier, fax	0,1 %	363	- 3%
Internet (mail, web)	0,9 %	2 318	- 7 %
Total	100 %	280 741	+ 10 %

Les Offices de tourisme des Côtes d'Armor ont répondu à 280 741 demandes lors du 3^{ème} trimestre 2015, en hausse de 10 % par rapport à 2014. Forte progression des demandes guichet et téléphone.

HAUSSE DES DEMANDES FRANÇAISES ET ÉTRANGÈRES

Nationalités	Part des demandes	Nombre de demandes	Evol. 2015/2014
Français	85 %	238 359	+ 10 %
Etrangers	15 %	42 381	+ 6 %

Hausse des demandes françaises provenant principalement de Bretagne, du Nord-Ouest et d'Île de France. Les demandes étrangères principalement anglaises, belges et allemandes, progressent aussi de l'ordre de + 6 %.

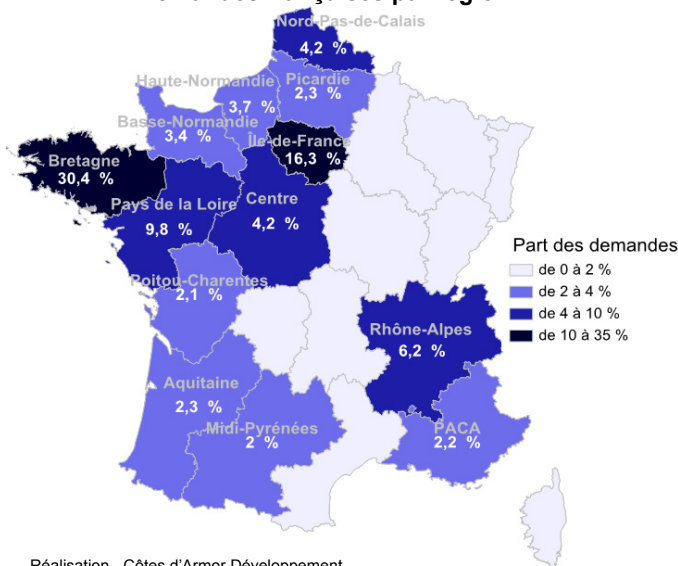
TRÈS FORTE HAUSSE EN CENTRE-BRETAGNE

Pays touristiques	Part des demandes	Nombre de demandes	Evol. 2015/2014
Pays de Dinan	25 %	69 529	+ 16 %
Pays de St-Brieuc	18 %	49 992	- 5 %
Pays de Guingamp	17 %	48 604	+ 7 %
Pays Centre Bretagne*	7 %	19 663	X 2
Pays de Trégor-Goëlo	33 %	92 953	+ 18 %

* Pays du Centre Ouest Bretagne, Centre Bretagne et Pontivy (22)

Demandes d'information multipliées par 2 en Centre-Bretagne grâce à l'Assec du Lac de Guerlédan qui a attiré un nombre important de visiteurs, notamment pour les visites guidées organisées par les Offices de Tourisme.

Demandes françaises par région



Source : Réseau Sitarmor - OT-SI des Côtes d'Armor
 Côtes d'Armor Développement - 3^{ème} trimestre 2015

Édité le 23 novembre 2015