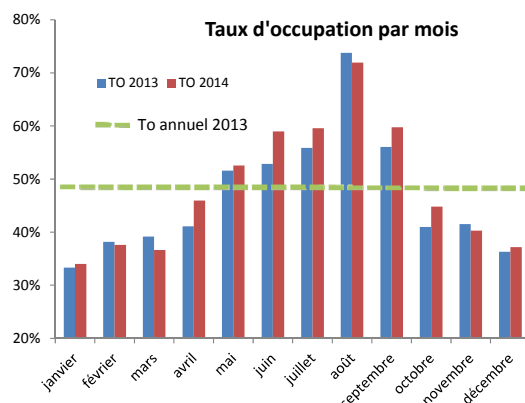


Taux de réponse : 76 %

HAUSSE DU TAUX D'OCCUPATION EN OCTOBRE MAIS RECU EN NOVEMBRE

Données mensuelles	TO	Evolution 2014/2013	Nuitées	Evolution 2014/2013
Octobre	44,8 %	+ 3,8 pts	77 617	+ 3,7 %
Novembre	40,3 %	- 1,2 pts	55 503	- 7,6 %
Décembre	37,2 %	+ 0,9 pts	47 949	+ 2,6 %
3^{ème} trimestre	39,8 %	- 1,3 pts	181 659	+ 0,3 %

Un taux d'occupation de **39,8 % en hausse de 1,3 pts** par rapport au 4^{ème} trimestre 2013. Baisse du taux d'occupation pour le mois de novembre et progression en octobre et décembre. Baisse des nuitées de 7,6 % en novembre compensée par la progression des autres mois.



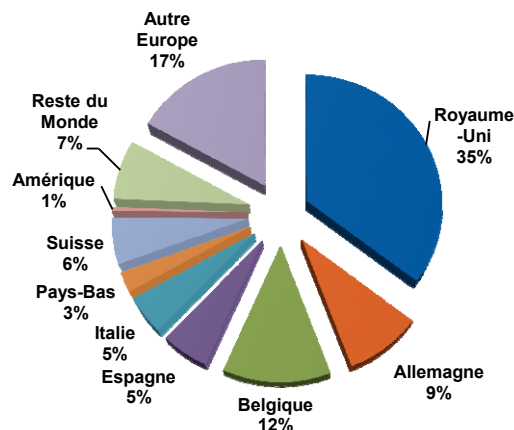
LES NUITÉES ÉTRANGÈRES PROGRESSENT

Nuitées	Nuitées 4 ^{ème} trimestre	Evolution 2014/2013
Totales	181 069	- 0,3 %
Françaises (91,1 %)	164 966	- 2,7 %
Étrangères (8,9 %)	16 103	+ 32,1 %
Allemagne	1 364	+ 16,2 %
Belgique	1 911	- 11,2 %
Espagne	839	- 6,4 %
Italie	738	+ 65,8 %
Pays-Bas	383	- 9,5 %
Royaume-Uni	5 430	+ 77,4 %
Suisse	884	+ 51,6 %
Amérique	78	- 94,0 %
Asie/Océanie/Australie	951	+ 87,2 %
Afrique	120	- 72,7 %
Proche et Moyen Orient	60	- 40,6 %
Autre Europe	2 605	+ 117,3 %

Hausse de 32 % des nuitées étrangères mais recul des nuitées françaises.

1^{ères} nationalités : Royaume-Uni, Belgique et Allemagne.

Part des nuitées étrangères



CLIENTÈLE D'AFFAIRES EN RECU

Indicateurs	4 ^{ème} trimestre	Evolution 2014/2013
Durée de séjour	1,6 jours	=
Taux de remplissage	1,4 personnes	=
% de clientèle d'affaires	55 %	- 4 pts

La clientèle d'affaires représente 55 % de la clientèle des hôtels au 4^{ème} trimestre, sa part recule de 4 pts par rapport à 2013. Les durées de séjours et taux de remplissage (nombre de personnes/chambre) restent stables.

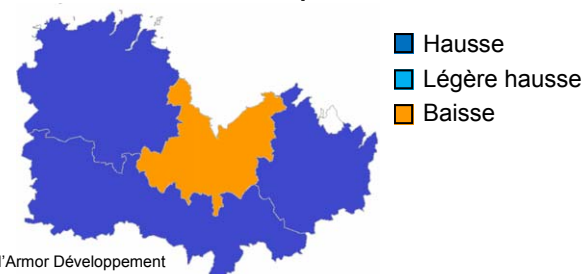
HAUSSE DU TO SAUF POUR LE PAYS DE SAINT-BRIEUC

Pays touristiques	TO 4 ^{ème} trim.	Evolution 2014/2013	Durée de séjour	% clientèle étrangère
Pays de Dinan	37,3 %	+ 2,8 pts	1,5 j	17,7 %
Pays de St-Brieuc	43,0 %	- 2,6 pts	1,5 j	5,2 %
Pays de l'Ouest 22*	40,5 %	+ 3,8 pts	1,6 j	9,4 %
Pays Centre Bretagne**	42,5 %	+ 3,8 pts	1,6 j	7,1 %

* Pays Trégor Goëlo et Terres d'Armor

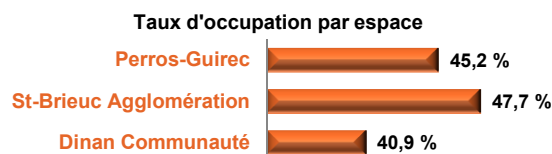
** Pays du Centre Ouest Bretagne, Centre Bretagne et Pontivy (22)

Evolution des taux d'occupation



HAUSSE DU TO PLUS IMPORTANTE À PERROS-GUIREC

Espaces touristiques locaux	TO 4 ^{ème} trim.	Evolution 2014/2013	Durée de séjour	% clientèle étrangère
Dinan Communauté	40,9 %	+ 2,6 pts	1,5 j	18,5%
St-Brieuc Agglomération	47,7 %	- 3,4 pts	1,5 j	5,1%
Perros-Guirec	45,2 %	+ 5,3 pts	1,6 j	12,0%



HAUSSE DES NUITÉES EN ILLE ET VILAINE ET BAISSÉ DANS LES AUTRES DÉPARTEMENTS

Comparaison Bretagne - Départements	TO 4 ^{ème} trim.	Evolution 2014/2013	Nuitées	Evolution 2014/2013
Côtes d'Armor	41,1 %	+ 1,3 pts	181 069	- 0,3 %
Finistère	43,0 %	+ 1,1 pts	315 676	- 0,2 %
Ille et Vilaine	51,5 %	+ 2,7 pts	582 870	+ 5,4 %
Morbihan	40,2 %	+ 0,5 pts	288 836	- 4,6 %
Bretagne	45,3 %	+ 1,7 pts	1 368 451	+ 1,1 %

Lors du 4^{ème} trimestre, les hôtels des Côtes d'Armor ont un taux d'occupation proche de ceux du Finistère et du Morbihan et qui progresse (+ 1,3 pts) contre une stabilité pour le niveau national (+ 0,2 pts pour la France).

Les nuitées reculent légèrement (- 0,3 %), du même ordre que le Finistère alors qu'elles progressent en Ille et Vilaine.

Autre indicateur - Demandes dans les Offices de Tourisme - 4^{ème} trimestre 2014

BAISSE DES DEMANDES GUICHET

Demandes modes de contact	Part des demandes	Nombre de demandes	Evolution 2014/2013
Guichet	76 %	27 696	- 3,9 %
Téléphone	21 %	7 662	- 10 %
Courrier, fax	0,4 %	130	- 35 %
Internet (mail, web)	2,6 %	914	- 10 %
Total	100 %	36 402	- 6 %

Les Offices de tourisme des Côtes d'Armor ont répondu à plus de 35 000 demandes lors du 4^{ème} trimestre 2014, en baisse de 6 % par rapport à 2013. Recul des demandes pour tous les modes de contact, notamment au guichet (76 % des demandes).

RECU DES DEMANDES FRANÇAISES ET ÉTRANGÈRES

Demandes Nationalités	Part des demandes	Nombre de demandes	Evolution 2014/2013
Français	93 %	32 251	- 6 %
Etrangers	7 %	2 523	- 6 %

Baisse des demandes françaises provenant principalement de Bretagne, du Nord-Ouest et d'Île de France. Et recul des demandes étrangères principalement anglaises, belges et allemandes.

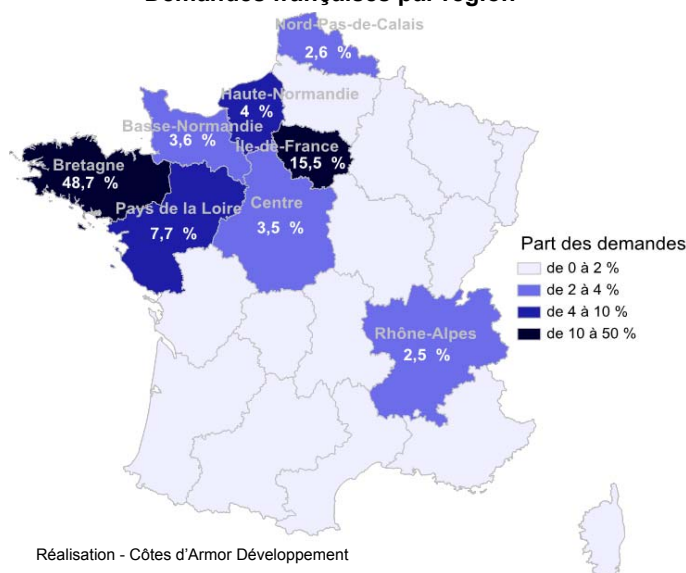
41 % DES DEMANDES EN TRÉGOR-GOËLO

Pays touristiques	Part des demandes	Nombre de demandes	Evolution 2014/2013
Pays de Dinan	26 %	9 408	- 15 %
Pays de St-Brieuc	24 %	8 779	- 13 %
Pays de Guingamp	8 %	2 898	+ 30 %
Pays Centre Bretagne*	3 %	1 053	- 14 %
Pays Trégor-Goëlo	39 %	14 015	- 0,5 %

* Pays du Centre Ouest Bretagne, Centre Bretagne et Pontivy (22)

Source : Réseau Sitarmor - OT-SI des Côtes d'Armor
Côtes d'Armor Développement - 4^{ème} trimestre 2014

Demandes françaises par région



Édité le 24 mars 2015