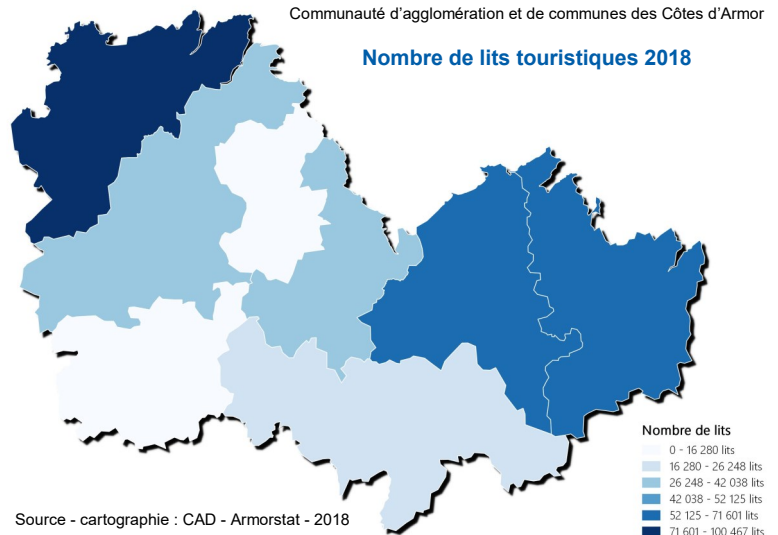


Portrait touristique de territoire - Côtes d'Armor

2018

Le département des Côtes d'Armor est composée de 355 communes et sa densité de population est de 90 hab./ km² (inférieure à la moyenne régionale).

Les intercommunalités disposants le plus d'offre touristique sont Lannion-Trégor Communauté et Dinan Agglomération.



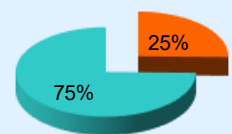
L'OFFRE D'HÉBERGEMENTS EN RÉSUMÉ

Les Côtes d'Armor représente 23% des lits touristiques de Bretagne pour 18% de la population.

En haute saison la population peut augmenter de 59 % grâce à l'arrivée de touristes.

Hébergement Marchand Résidences secondaires

364 253 lits touristiques
25 % de la capacité est marchande
54 914 résidences secondaires (**274 570** lits)
23 % de l'offre touristique de Bretagne
 Pression touristique : **59% (lits/population)**
 Densité touristique : **53 touristes/km²**

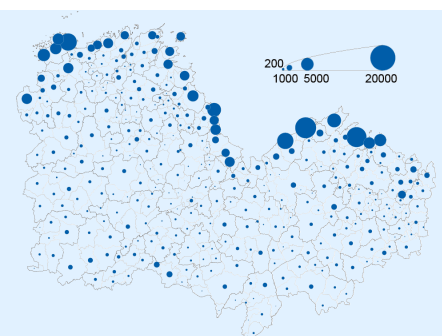
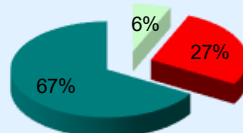


LITS TOURISTIQUES PAR ESPACE

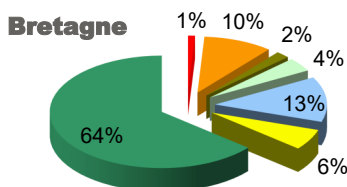
67 % des lits sont localisés sur les communes littorales.

Avec 22 883 lits, St-Cast-le-Guido est la 1^{ère} commune du département, sa population peut être multipliée par 7 grâce à l'arrivée de touristique en haute-saison.

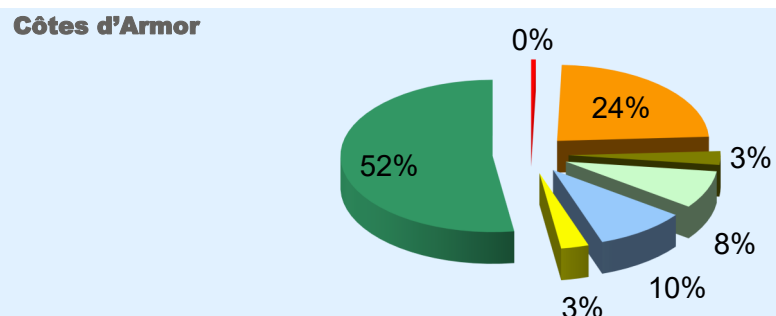
Urbain Rural Littoral



RÉPARTITION DES LITS MARCHANDS



PRL Meublés Chambres d'hôtes
 Hébergement collectif Hôtels
 Résidences de tourisme Campings



INVENTAIRE DÉTAILLÉ DES LITS TOURISTIQUES 2018

CHAMBRES D'HOTES	Nb*	Lits*
1 épis	0	0
2 épis	57	143
3 épis	322	826
4 épis	69	181
Gîtes de France	448	1 150
1 clé	5	12
2 clés	77	193
3 clés	116	298
4 clés	7	16
Clévacances	219	519
Autres labels et non labellisés	382	946
Chambres chez l'habitant	1 035	2 615

MEUBLES	Nb*	Lits*
1 épis	2	6
2 épis	299	1 192
3 épis	1 107	5 527
4 épis	108	598
5 épis	7	51
Gîtes de France	1 523	7 374
1 clé	20	73
2 clés	208	911
3 clés	213	1 041
4 clés	14	82
Clévacances	455	2 107
Meublés autres labels	61	278
Meublés labellisés	2 039	9 759
Classés non labellisés	673	2 927
Non classés - non labellisés	1 800	8 506
Gîtes d'enfants et de séjour	50	1013

CAMPINGS	Nb*	Emplacements			Lits*
		Nus	Equipés	Total	
Campings déclarés	10	64	11	75	225
ANC	19	388	41	429	1 351
Campings non classés	41	1 510	189	1 699	5 097
Campings 1*	3	92	50	142	426
Campings 2*	37	3 468	610	4 078	12 234
Campings 3*	48	3 942	2 068	6 005	18 015
Campings 4*	13	1 194	973	2 167	6 501
Campings 4*	3	426	587	1 013	3 039
Campings classés	104	9 122	4 283	13 405	40 215
Campings	174	11 084	4 524	15 608	46 888
Parc Résidentiel de loisirs	4		92		444

HOTELS	Nb*	Chambres	Lits*
Hôtels non classés	48	594	1 188
Hôtels NC de chaîne	3	29	58
Hôtels NC - Homologué Côtes d'Armor	7	49	98
Hôtels non classés	58	672	1 344
Hôtels 1*	9	270	540
Hôtels 2*	54	1 014	2 028
Hôtels 3*	64	1 898	3 796
Hôtels 4*	9	451	902
Hôtels 5*	1	45	90
Hôtels classés	137	3 678	7 356
Hôtels	195	4 350	8 700
Résidences de Tourisme	13	624	2 647

HEBERGEMENTS COLLECTIFS	Nb*	Lits*
Centre d'accueil divers	61	4 202
Villages vacances	7	1 669
Auberge de jeunesse	4	313

SYNTHÈSE DES LITS TOURISTIQUES 2018

SYNTHESE	Nb*	Lits*
Total Hébergement Marchand	6 055	89 683
Résidences Secondaires	54 914	274 570
Total Hébergement		364 253
Population résidente		617 413

Superficie	6 901 km²
Densité de population (Région : 118 hab/km ²)	90 hab./km²
Densité touristique (Région : 57 touristes/km ²)	53 touristes/km²
Pression touristique** avec RS (Région: 49 %)	59 %
Pression touristique** sans RS (Région : 12 %)	15 %

*Nb : nombre d'équipements - Lits : nombre de personnes

**Ratio : lits touristiques (avec ou sans résidences secondaires)/population

Source : Côtes d'Armor Développement - 2018