

# Impact de la crise économique sur l'activité des Côtes d'Armor

## EDITO>>

En s'appuyant sur diverses sources de données (Registre du Commerce et des Sociétés, Armorstat, DDFIP, URSSAF, UNISTATIS, INSEE...), cette étude, menée conjointement par la **Chambre de Commerce et d'Industrie des Côtes d'Armor** et l'**Agence Côtes d'Armor Développement**, s'attache à préciser l'impact de la crise économique sur l'activité en Côtes d'Armor.

Regroupées en trois grands thèmes (Etablissements ; Emploi ; Activité), les données sont analysées sur la période 2007-2011.

**L'emploi apparaît comme le poste le plus touché par la crise. Le nombre de demandeurs d'emploi augmente de plus 48 % entre 2007 et 2011. La démographie des entreprises semble à première vue moins impactée que l'emploi, le solde démographique des établissements restant positif même si quelque peu ralenti. Cette croissance relative du nombre d'établissements masque des disparités par secteurs d'activités, le secteur des services étant le plus dynamique et le moins impacté par la crise, notamment grâce à l'activité croissante des services à la personne.**

**Tous secteurs d'activité confondus, le chiffre d'affaires des entreprises croît entre 2009 et 2011, porté par la vitalité des grands groupes.**

**L'année 2009 est très souvent le témoin privilégié de la crise : diminution brutale de l'effectif salarié, ralentissement du commerce extérieur, baisse accentuée de l'emploi intérimaire, etc.**

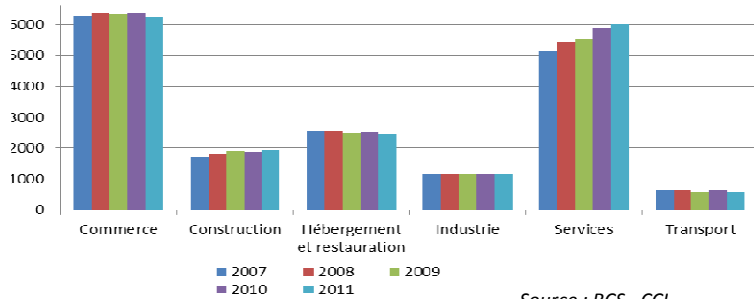
**On soulignera, enfin, que les premières tendances constatées en 2012 préfigurent un ralentissement de l'activité économique après la reprise pourtant constatée en 2011. Le scénario d'une reprise « en tôle ondulée » s'affirme comme le plus probable.**

Cette étude, sous sa forme complète, est un document de 37 pages consultable aux adresses suivantes :

- [www.cotesdarmor.cci.fr](http://www.cotesdarmor.cci.fr)
- [www.armorstat.com](http://www.armorstat.com) (rubrique Etudes et publications)

## ■ Les établissements

### Evolution du nombre d'établissements par secteurs d'activités sur le département de 2007 à 2011

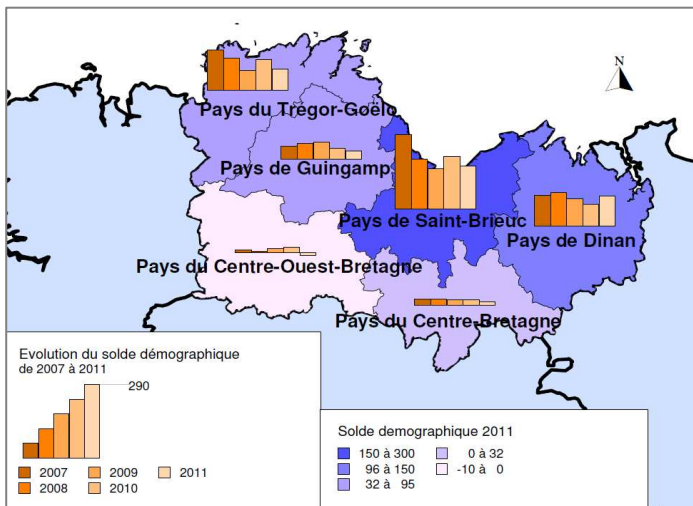


Source : RCS-CCI

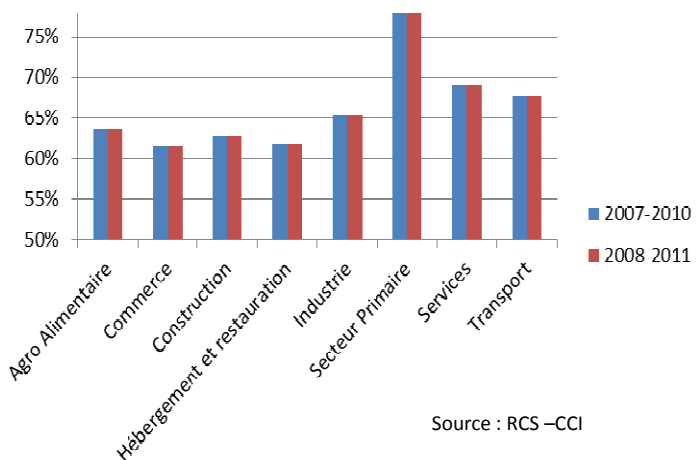
Les **Services** sont le secteur qui connaît la plus forte croissance (+ 858 établissements) sur la période 2007-2011 tandis que les autres domaines d'activités sont concernés par une évolution moindre, voire une légère baisse de leur stock d'établissements.

Le **nombre de créations d'établissement** diminue dans tous les pays du département entre 2007 et 2011. Le **solde démographique** (différence entre le nombre de créations et le nombre de cessations d'activités) reste cependant positif, excepté pour le Pays du Centre-Ouest Bretagne.

Conséquence directe, le **nombre d'établissements** sur le département continue à augmenter mais à un rythme ralenti.

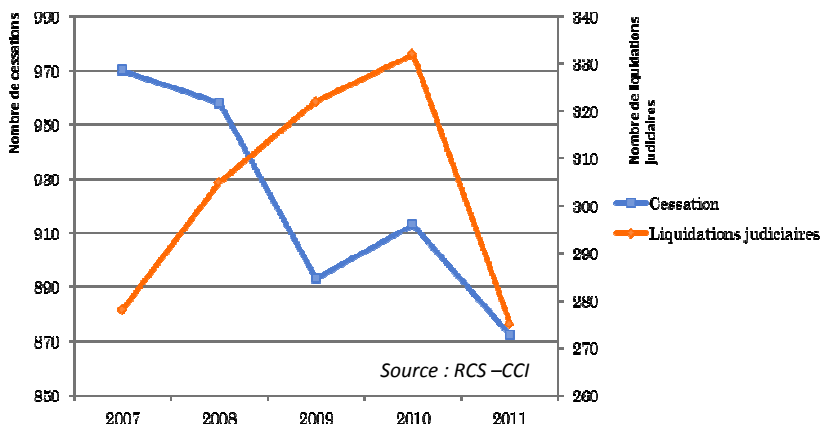


### Taux de pérennité à 3 ans par secteurs d'activités



Source : RCS-CCI

### Evolution du nombre de liquidations judiciaires et de cessations sur le département de 2007 à 2011



Source : RCS-CCI

La crise pousse les entrepreneurs à repousser le moment de cessation de leur activité dans l'attente de meilleures conditions. En témoigne la baisse du **nombre de cessations** entre 2007 et 2011.

Sur la même période, le **nombre de liquidations judiciaires**, phénomène traduisant une difficulté soudaine de l'entreprise, augmente jusqu'en 2010. Ce sont notamment les **entreprises artisanales du BTP** et les **secteurs des commerces et des services** qui sont les plus concernés par cette dégradation.

Les secteurs du **commerce**, de l'**hébergement**, de la **restauration** et de la **construction** sont les plus fragiles avec un taux de pérennité d'environ 63%. Ce sont traditionnellement des secteurs où les structures sont de petite taille et le turn-over important.

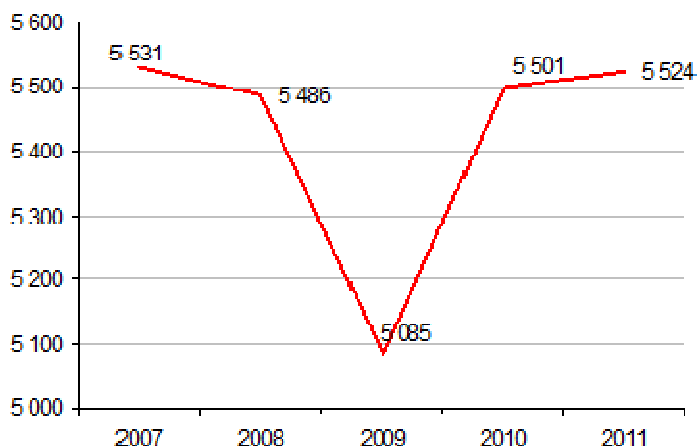
L'**industrie**, le **transport** et surtout les **services** apparaissent comme des secteurs plus résistants. C'est notamment l'activité de **banques et assurances** qui permet aux services de se maintenir à niveau.

### A retenir :

Le solde démographique continue à être positif malgré une diminution du nombre de créations. Ce rythme ralenti est notamment porté par la bonne santé du secteur des services.

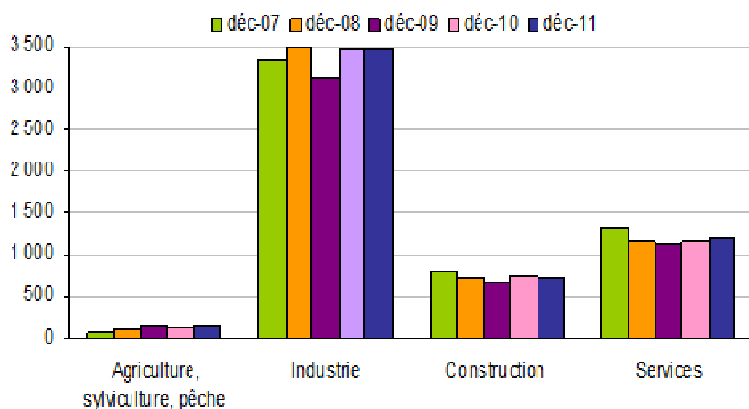
## ■ L'emploi

Evolution du nombre d'emplois (ETP)

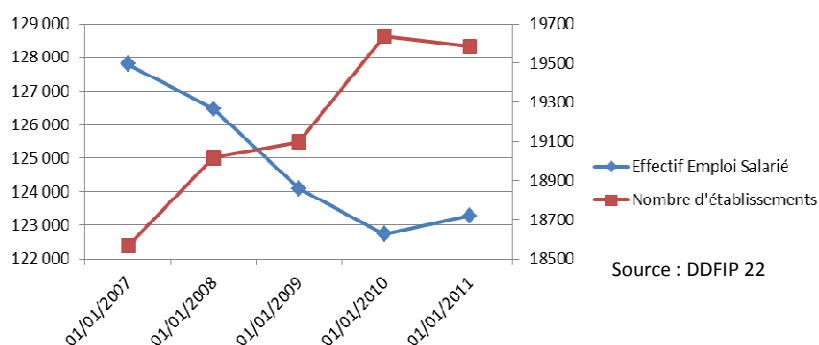


Source : Direccte Côtes d'Armor

Evolution de l'intérim selon les secteurs d'activités



Evolution du nombre d'établissements et de l'emploi total sur le département de 2007 à 2011



Source : DDFIP 22

Très sensible à la conjoncture, et bon indicateur par anticipation de l'évolution de l'emploi, l'intérim a été impacté très tôt par les effets de la crise.

Le nombre d'emplois temporaires a atteint son plus bas niveau en 2009, l'ensemble des secteurs (et plus particulièrement le secteur industriel, notamment les industries agro-alimentaires) ayant été touché.

La situation s'est ensuite améliorée progressivement. 5.524 emplois temporaires étaient recensés fin 2011 en Côtes d'Armor (équivalents temps plein), soit un niveau semblable à celui de 2007.

L'**industrie** est le principal secteur ayant recours à l'intérim et notamment les IAA qui regroupent près des 3/4 de l'activité intérimaire du secteur industriel.

Le **BTP** représente 15% des emplois intérimaires, et, parmi les principaux services faisant appel à l'intérim, les parts des **transports** et des **services aux ménages** s'élèvent respectivement à 3% et 2%.

Entre 2007 et 2010, le nombre d'**établissements actifs** recensés sur le département n'a cessé de croître (+ de 1000 établissements), l'année 2009 marquant cependant une diminution brutale de cette croissance.

Sur la même période, la courbe de l'**effectif de l'emploi salarié** décroît inversement (-5000 emplois), d'une façon accentuée en 2009, laissant apparaître que l'emploi est le premier poste touché par la crise.

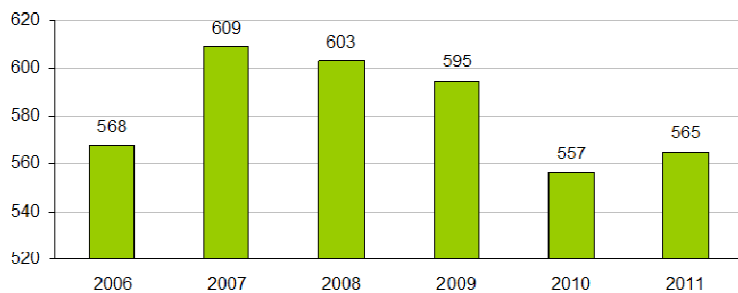
L'année 2011 inverse les tendances : le nombre d'établissements diminue légèrement tandis que l'effectif de l'emploi salarié amorce un redressement.

### A retenir :

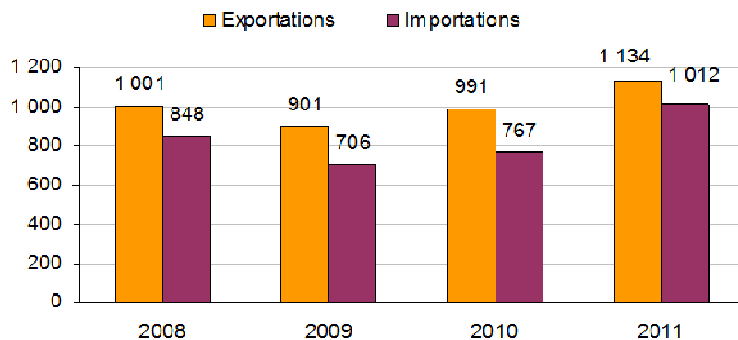
L'emploi apparaît comme le premier poste touché par la crise. L'industrie agro-alimentaire se pose en soutien de l'intérim.

## L'activité

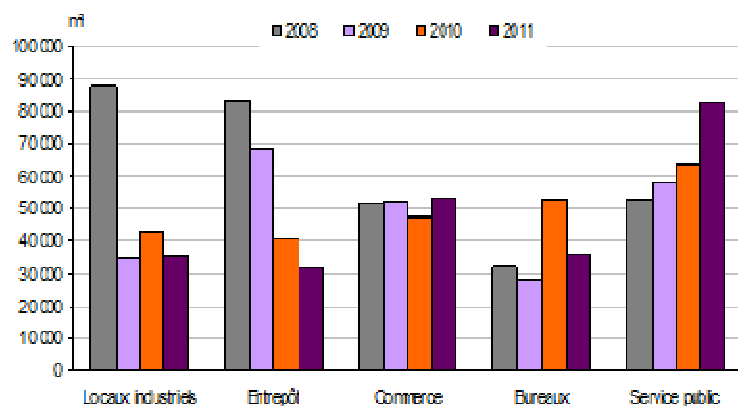
Evolution du montant de TVA collectée (en millions d'€)



Evolution du commerce extérieur (en millions d'€)



Construction : un secteur soutenu par les services publics



La **consommation des ménages**, principal moteur de la croissance, est mesurée par le montant de TVA collectée. Positive jusqu'en 2007, la progression annuelle s'est inversée ensuite et jusqu'en 2010, année du plus bas niveau atteint (557 millions d'€ collectés).

La situation s'est légèrement améliorée en 2011 avec un fragile retour de la croissance de la consommation (+1,6%), atteignant péniblement le niveau de 2006.

Entre 2008 et 2009, les **exportations** (exprimées en valeur) ont reculé de 10% et les importations de 17%. La situation s'est retournée dès 2010 avec la reprise de la croissance des échanges qui ont finalement atteint en 2011 un niveau remarquable.

Au cours de la période, la **balance commerciale** des Côtes d'Armor est toujours restée positive, contrairement au constat fait au niveau régional (déficit en 2010 et en 2011).

Depuis 2008, la **construction de locaux professionnels** est en recul dans le secteur secondaire (industrie, entrepôts).

Dans le secteur tertiaire, elle s'est stabilisée en 2008 et 2009 puis s'est nettement améliorée en 2010, du fait de la reprise aussi bien dans la construction de bureaux que dans les services publics (principalement dans les domaines de l'enseignement, de la recherche, des loisirs et de la culture).

### A retenir :

La consommation des ménages est en recul à partir de 2008. Dans le même temps, l'activité du commerce extérieur en Côtes d'Armor n'est pas aussi impactée par la crise qu'elle l'est à l'échelle de la Bretagne. L'analyse spécifique du secteur de la construction fait ressortir un soutien du secteur par les services publics.

## En savoir plus >>

Cette étude, sous sa forme complète, est un document de 37 pages consultable aux adresses suivantes :

- [www.cotesdarmor.cci.fr](http://www.cotesdarmor.cci.fr)
- [www.armorstat.com](http://www.armorstat.com) (rubrique Etudes et publications)