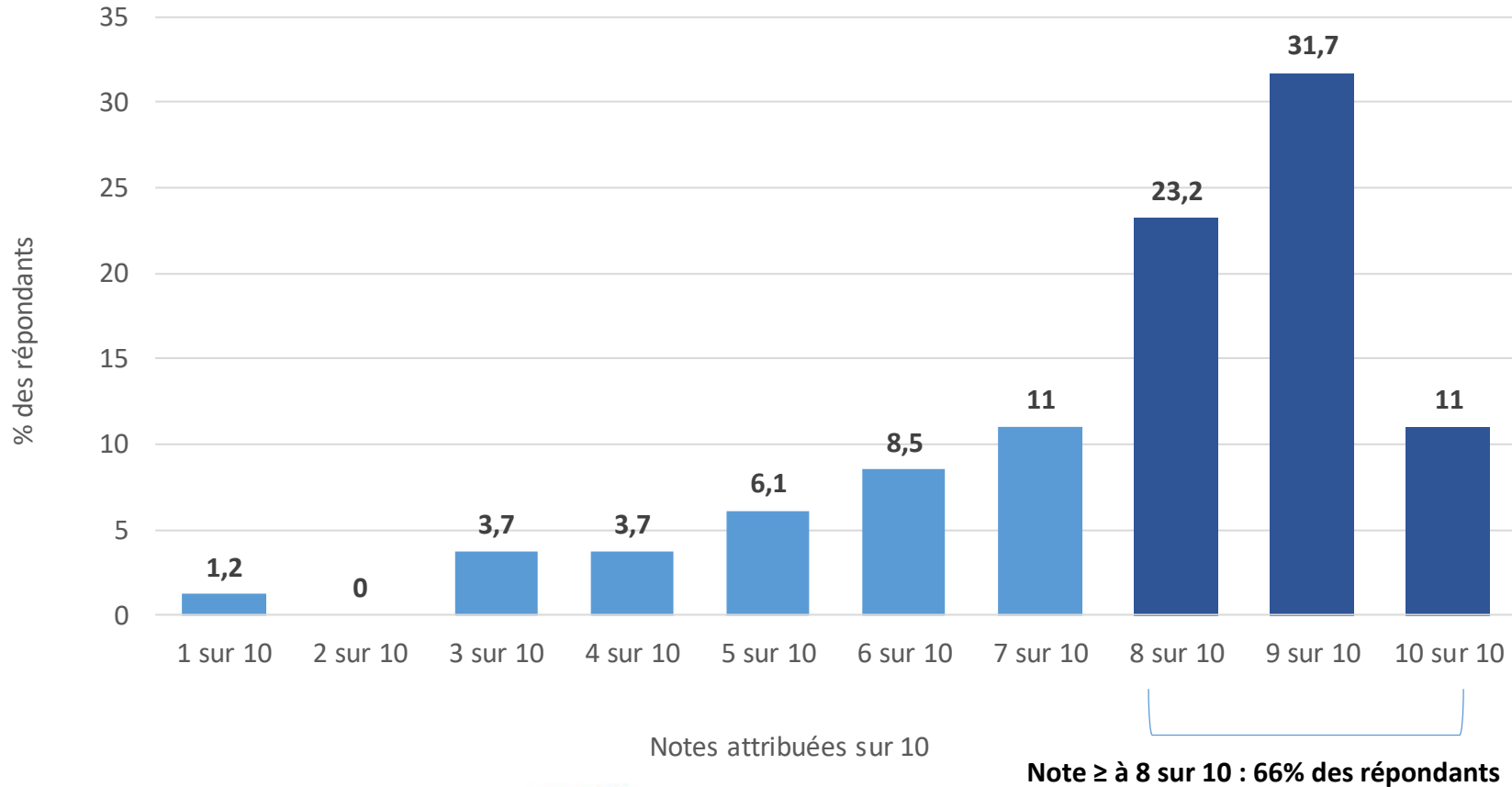


# Synthèse de l'enquête en ligne réalisée sur l'année 2019

## Notes attribuées par les utilisateurs d'Armorstat.com



Au terme de l'enquête réalisée du 15/04 au 16/12/2019, l'évaluation globale par les utilisateurs de l'observatoire territorial en ligne Armorstat s'avère très satisfaisante.

La note moyenne attribuée à Armorstat est de 7,7 / 10.

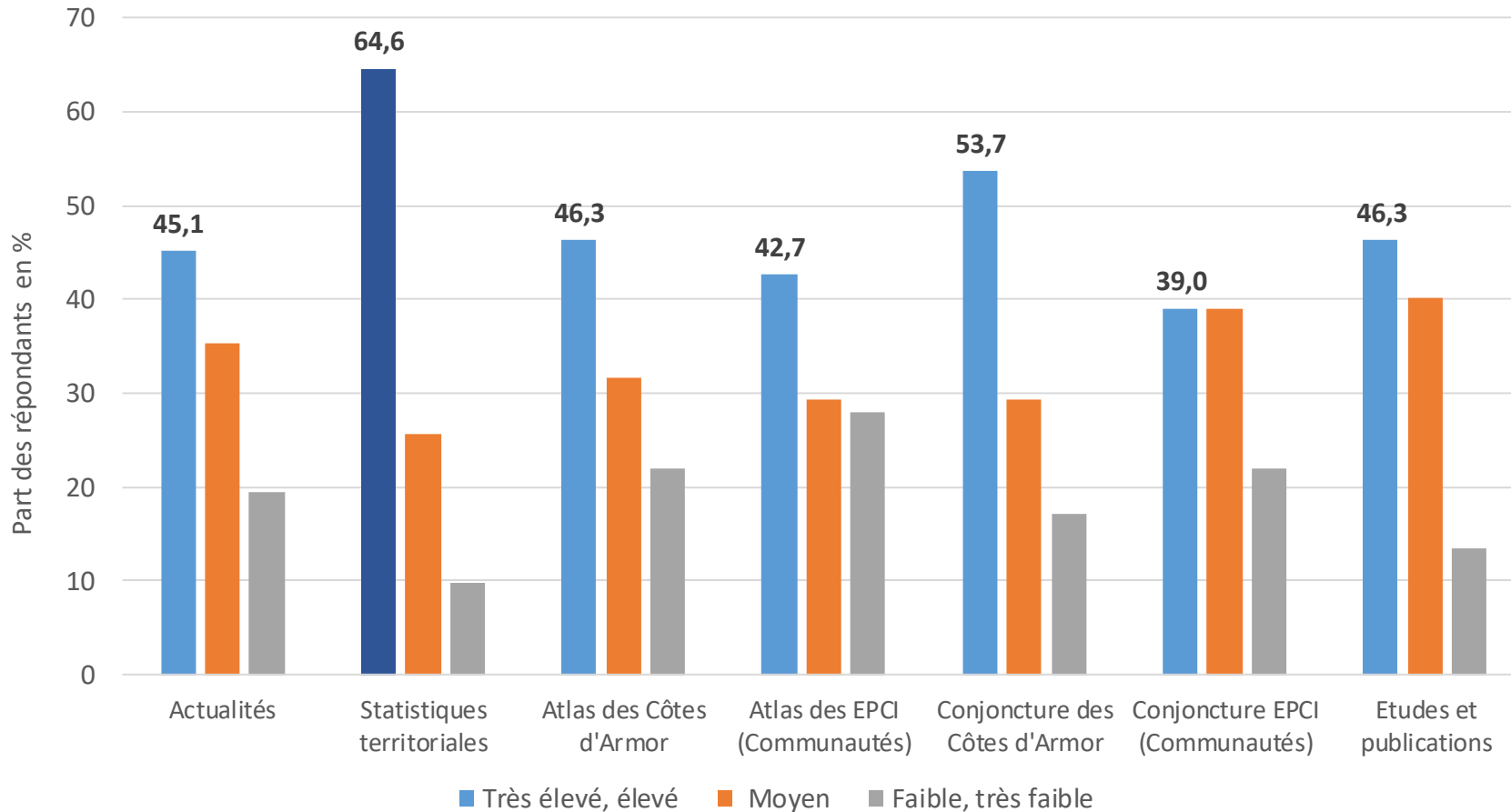
66% des personnes ayant répondu à l'enquête ont accordé une note ≥ à 8 / 10.

**NB :** Ces données n'intègrent pas l'Observatoire du tourisme, inclus dans Armorstat, mais qui n'a été mis en ligne que dans le courant de l'année 2019. L'enquête 2020 intégrera cet observatoire.

L'ADAC 22 et CAD remercient toutes les personnes qui ont pris le temps de répondre à l'enquête Armorstat 2019. Ses résultats amèneront à un certain nombre d'améliorations et de compléments dans le courant de l'année 2020.

# Synthèse de l'enquête en ligne réalisée sur l'année 2019

## Niveau de consultation des principales rubriques d'Armorstat.com



Sans surprises, la rubrique la plus souvent consultée sur Armorstat est celle des « **Statistiques territoriales** » à l'origine de la création de l'observatoire qui s'est, ensuite, progressivement développé et enrichi de nouveaux chapitres.

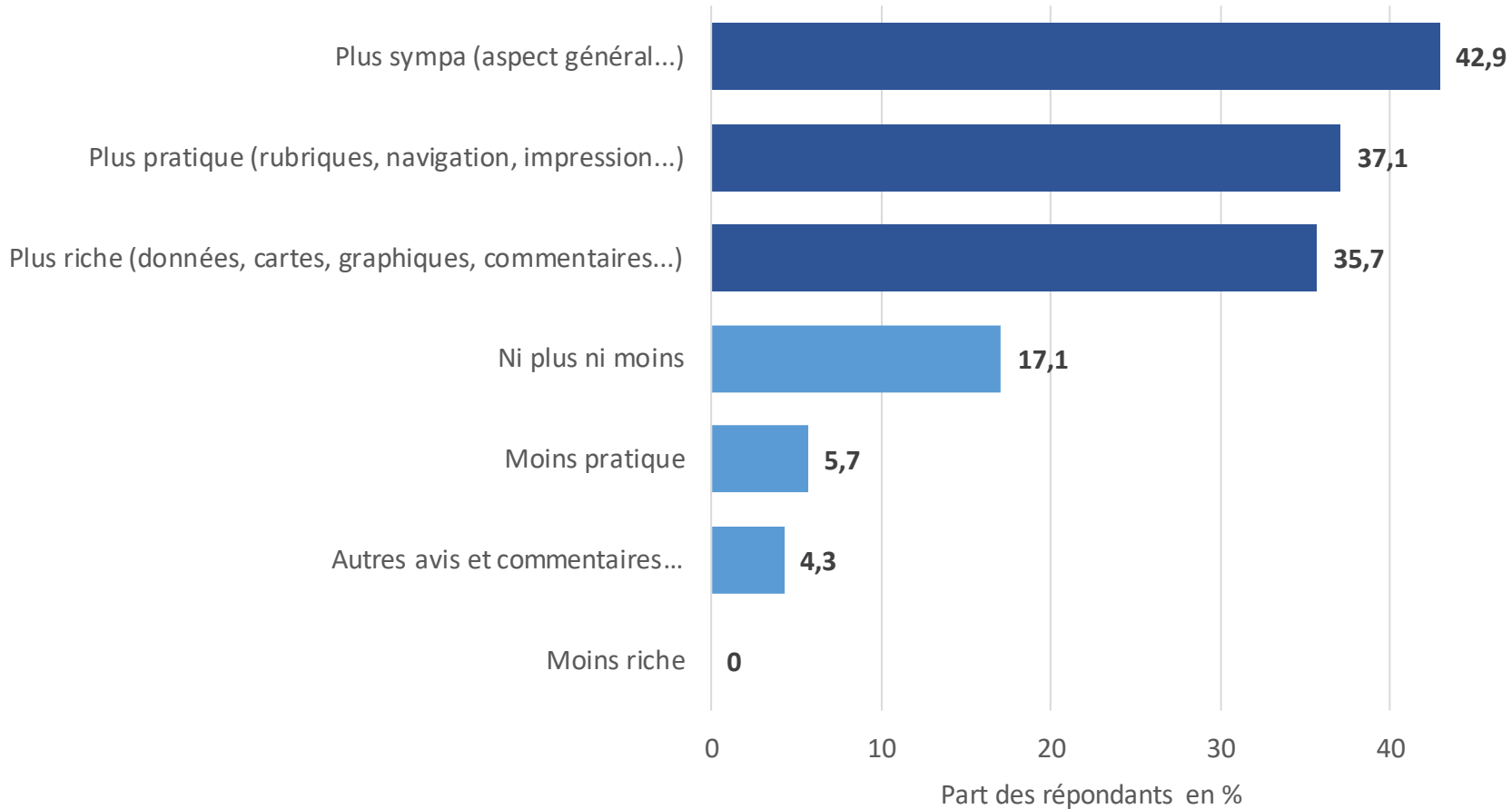
Les niveaux de consultation des autres rubriques sont relativement comparables.

**Les informations relatives aux EPCI sont toutefois moins sollicitées que les données de niveau départemental** (volets Atlas et Conjoncture).

Réparties dans deux rubriques différentes, elles ne sont pas nécessairement bien identifiées par les internautes d'où la décision d'un **regroupement prochain et d'une réorganisation de l'ensemble des données EPCI** au sein de l'Atlas des Côtes d'Armor.

# Synthèse de l'enquête en ligne réalisée sur l'année 2019

## Avis des utilisateurs sur la nouvelle version d'Armorstat.com



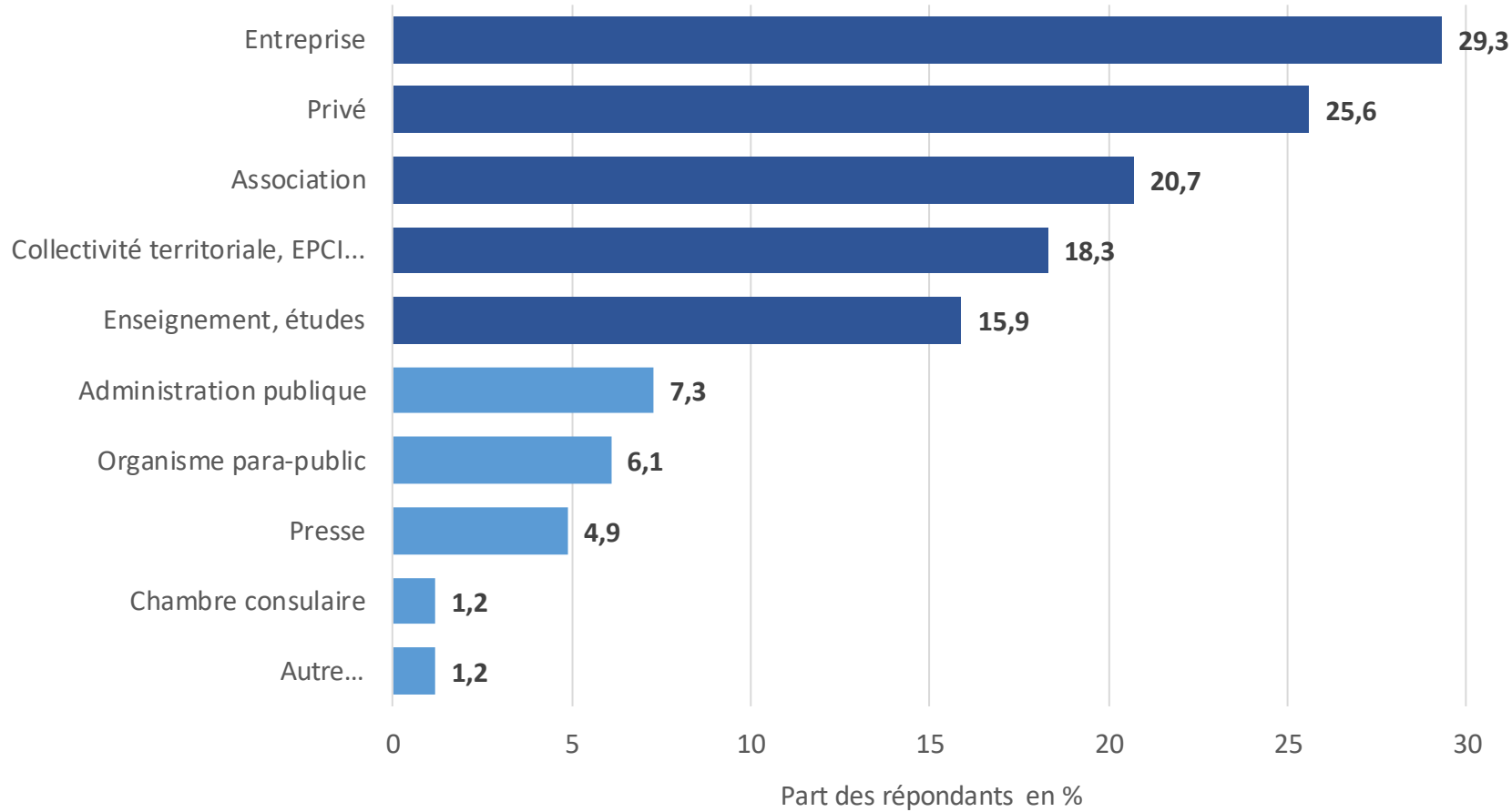
La nouvelle version d'Armorstat.com a été mise en ligne en janvier 2019.

Par rapport à la version précédente, **les utilisateurs paraissent satisfaits des évolutions importantes qui sont intervenues au niveau du site**, qu'il s'agisse des informations et analyses mises à disposition ou de leur organisation et présentation.

**1/3 au moins des utilisateurs trouve la nouvelle version du site plus riche (35,7%), plus pratique (37,1%) et, surtout, plus sympa (42,9%).**

# Synthèse de l'enquête en ligne réalisée sur l'année 2019

## Origines des utilisateurs d'Armorstat.com



Contrairement aux idées reçues, **les collectivités et les EPCI ne sont pas les premiers utilisateurs d'Armorstat**, ce qui s'avère être une constante depuis la création du site.

**Armorstat a vocation à informer le plus grand nombre sur ce que sont les réalités départementales** et les évolutions démographiques, économiques et sociales à l'œuvre dans le département qui participent à la transformation des Côtes d'Armor et de ses territoires.

**Les résultats de l'enquête confirment que les objectifs initiaux restent atteints et qu'Armorstat joue pleinement son rôle dans l'information d'un large public, bien au-delà des seules collectivités.**