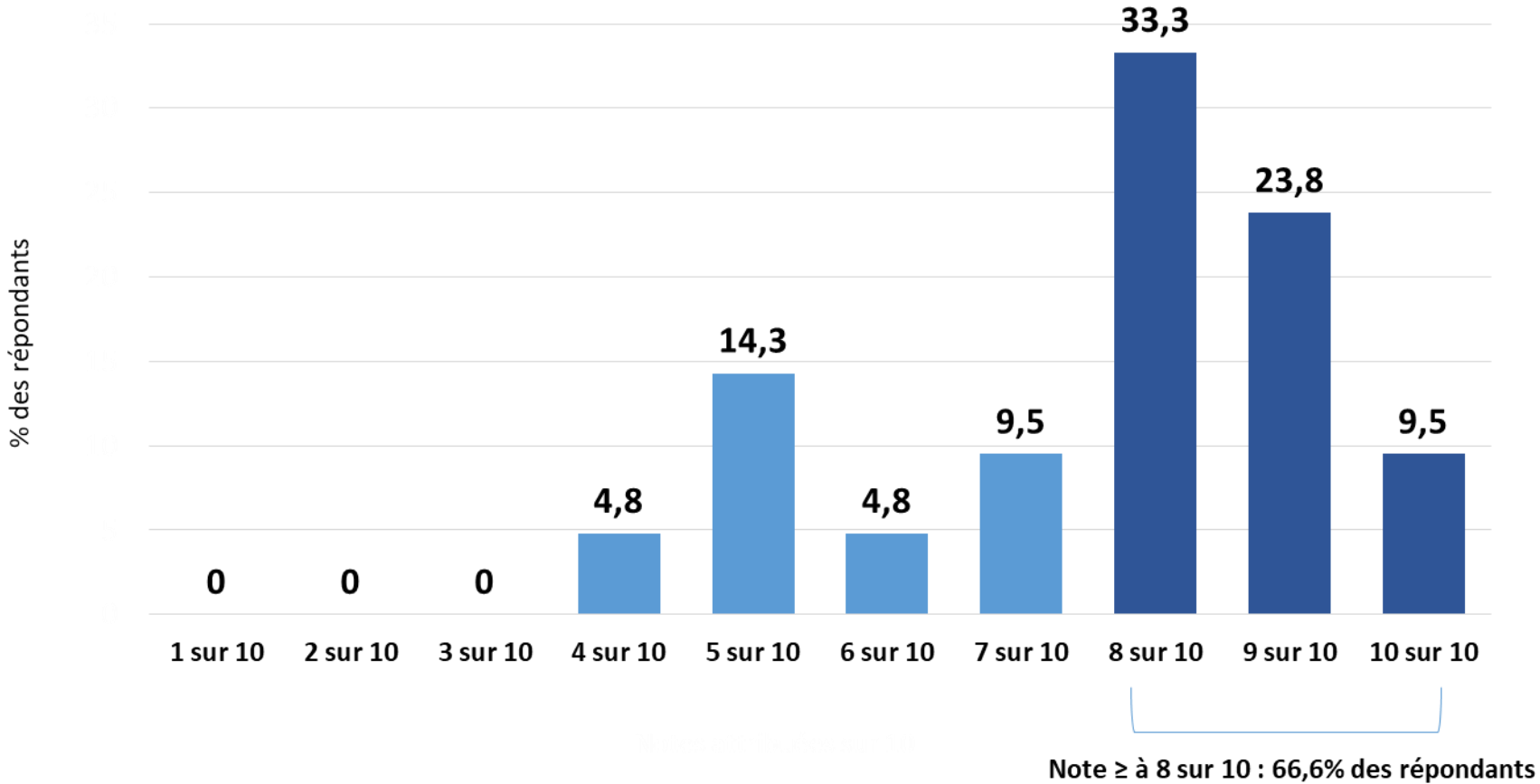


## Synthèse de l'enquête en ligne réalisée sur l'année 2020

### Notes attribuées par les utilisateurs d'Armorstat.com (%)



Au terme de l'enquête réalisée sur l'année 2020, l'évaluation globale par les utilisateurs de l'observatoire territorial en ligne Armorstat s'avère très satisfaisante.

La note moyenne attribuée à Armorstat, identique à celle de 2019, est de 7,7 / 10.

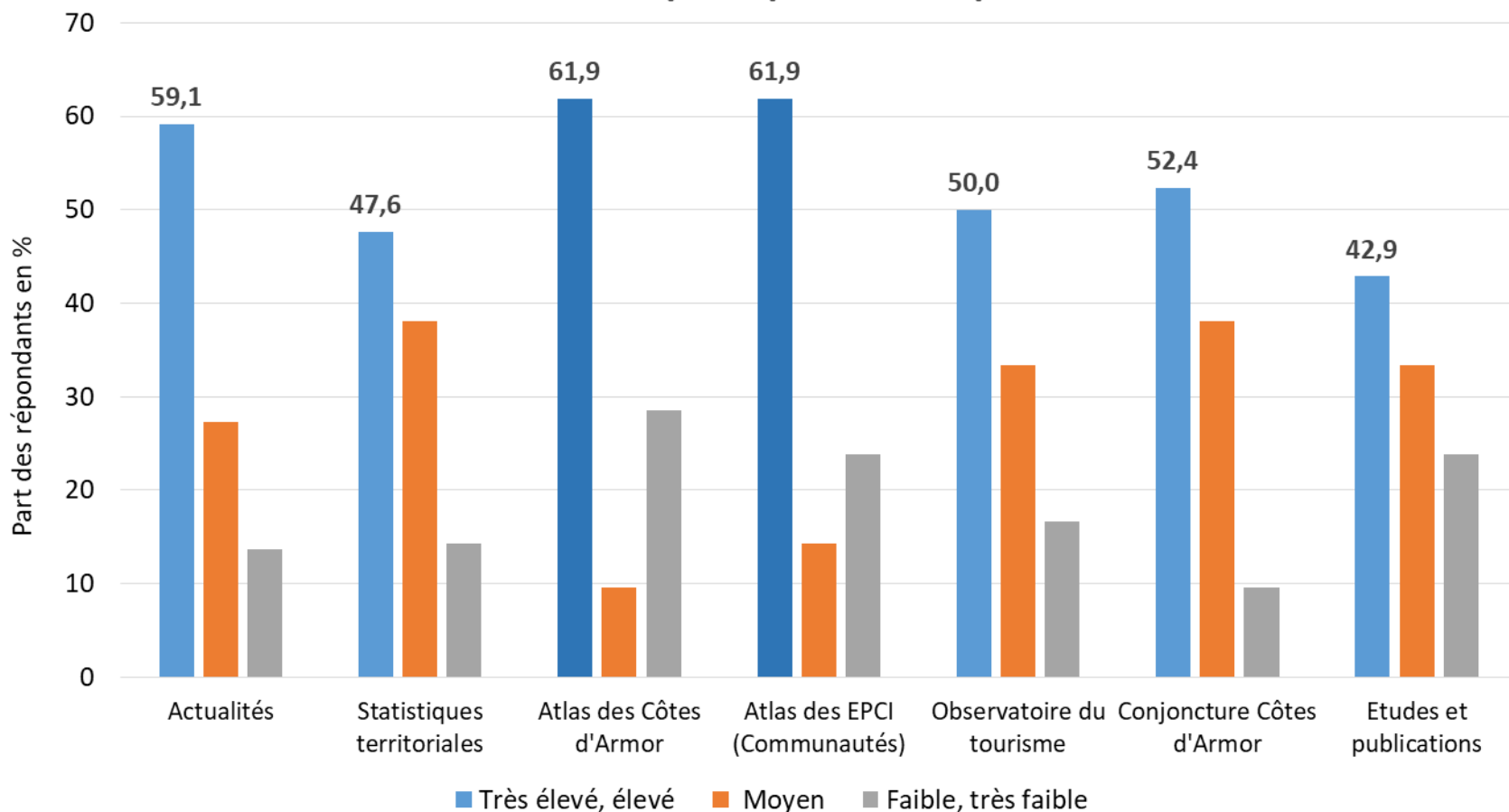
**66,6% des personnes ayant répondu à l'enquête ont accordé une note  $\geq$  à 8 / 10 (66% en 2019).**

Ces données intègrent l'Observatoire du tourisme, inclus dans Armorstat, qui n'a été mis en ligne que dans le courant de l'année 2019 et que ne prenait pas en compte l'enquête 2019.

L'ADAC 22 et CAD remercient toutes les personnes qui ont pris le temps de répondre à l'enquête Armorstat 2020. **Ses résultats amèneront à un certain nombre d'améliorations et de compléments dans le courant de l'année 2021.**

# Synthèse de l'enquête en ligne réalisée sur l'année 2020

## Niveau de consultation des principales rubriques d'Armorstat.com



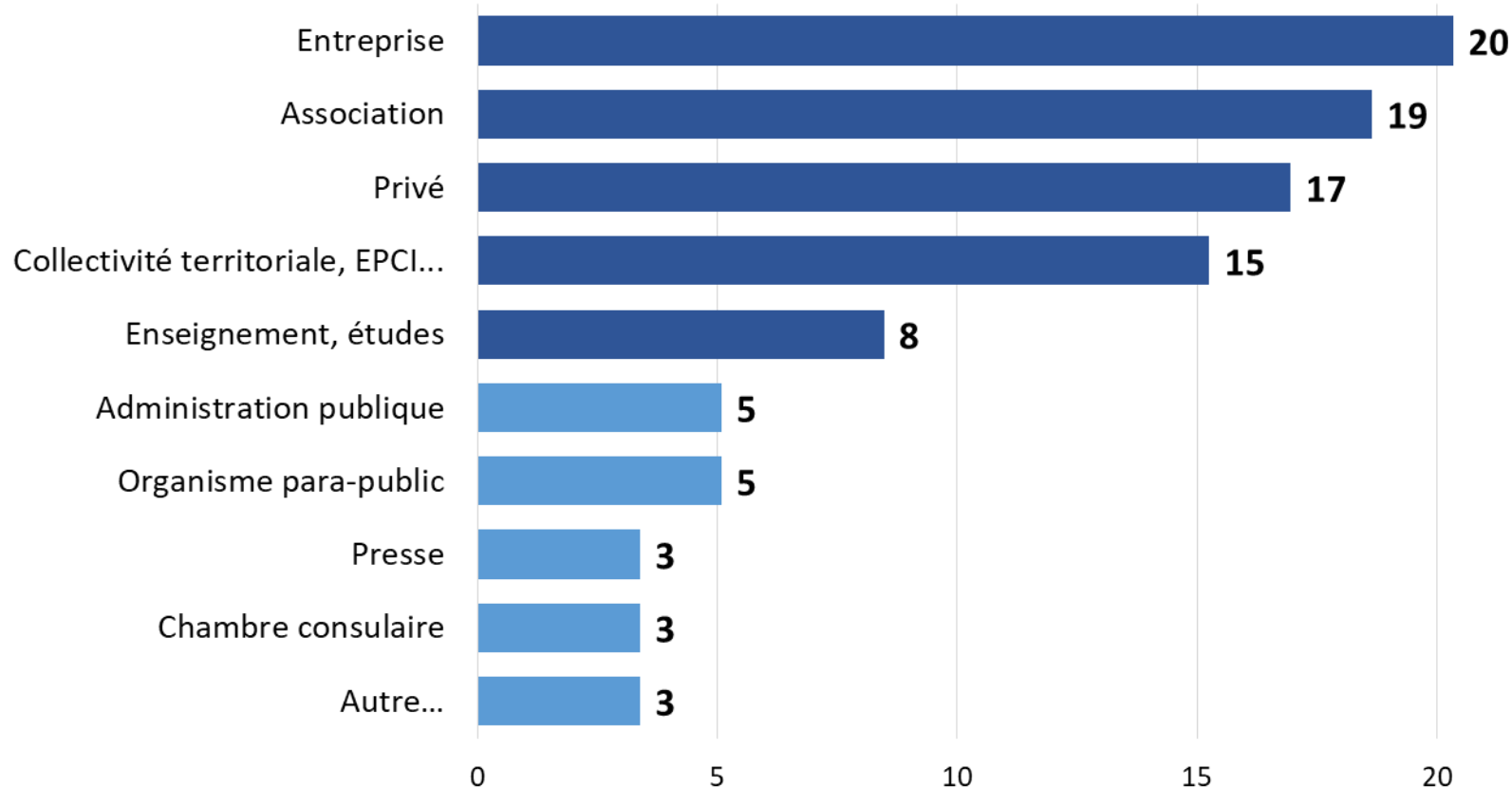
La rubrique Armorstat la plus souvent consultée en 2019 était celle des « **Statistiques territoriales** ». Celle-ci est à l'origine de la création de l'observatoire et s'est ensuite progressivement développée et enrichie de nouveaux volets.

L'année 2020 marque une légère évolution, les volets d'Armorstat les plus fréquemment visités étant ceux de « **L'Atlas des Côtes d'Armor et des 8 EPCI Costarmoricains** ».

Moins sollicitées que les données de niveau départemental, les informations relatives aux EPCI, réparties initialement dans deux rubriques différentes (Atlas et Conjoncture), ont été regroupées début 2020 au sein de l'Atlas des Côtes d'Armor et des EPCI ce qui semble avoir donné satisfaction aux utilisateurs.

## Synthèse de l'enquête en ligne réalisée sur l'année 2020

### Origines des utilisateurs d'Armorstat.com (%)



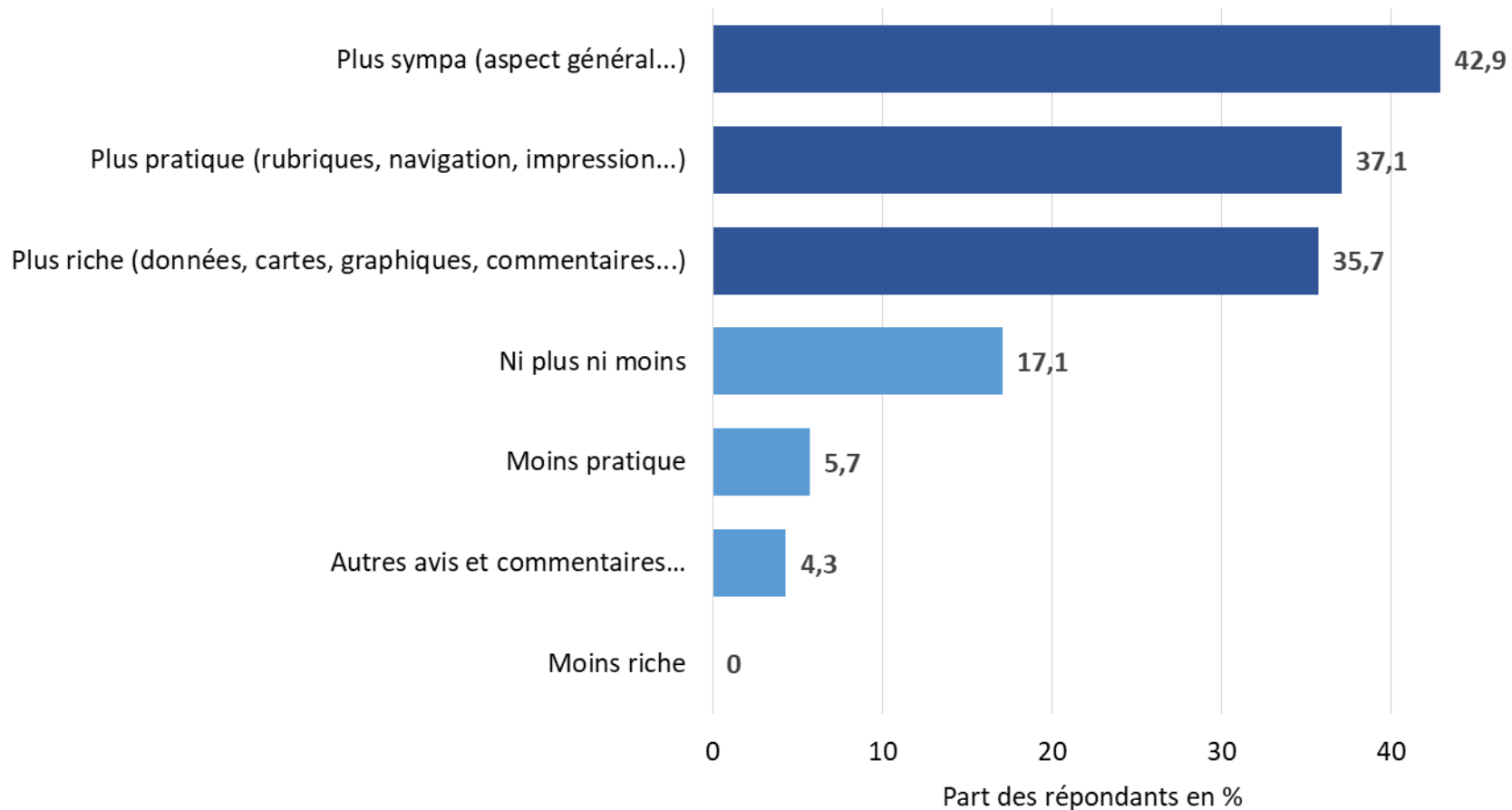
Contrairement aux idées reçues, **les collectivités et les EPCI ne sont pas les premiers utilisateurs d'Armorstat**, ce qui s'avère être une constante depuis la création du site et s'est une nouvelle fois confirmé en 2020.

**Armorstat a vocation à informer le plus grand nombre sur ce que sont les réalités départementales** et les évolutions démographiques, économiques et sociales à l'œuvre dans le département qui participent à la transformation des Côtes d'Armor et de ses territoires.

**Les résultats de l'enquête confirment que les objectifs initiaux restent atteints et qu'Armorstat joue pleinement son rôle dans l'information d'un large public, bien au-delà des seules collectivités.**

# Synthèse de l'enquête en ligne réalisée sur l'année 2019

## Avis des utilisateurs sur la nouvelle version d'Armorstat.com



La nouvelle version d'Armorstat.com ayant été mise en ligne en janvier 2019, nous vous rappelons ici les éléments d'évaluation recueillis fin 2019.

Par rapport à la version précédente, **les utilisateurs paraissent satisfaits des évolutions importantes qui sont intervenues au niveau du site**, qu'il s'agisse des informations et analyses mises à disposition ou de leur organisation et présentation.

**1/3 au moins des utilisateurs trouve la nouvelle version du site plus riche (35,7%), plus pratique (37,1%) et, surtout, plus sympa (42,9%).**