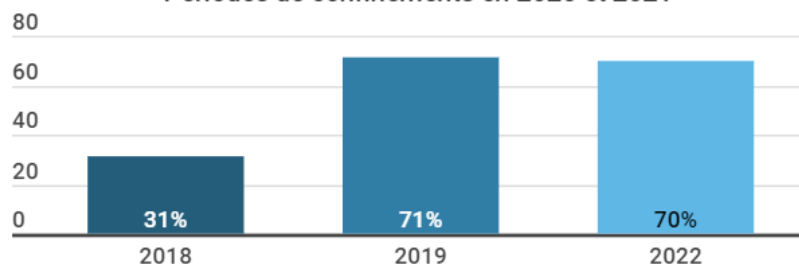


Tendance du tourisme des vacances du printemps 2022



Satisfaction en comparaison avec 2018 et 2019

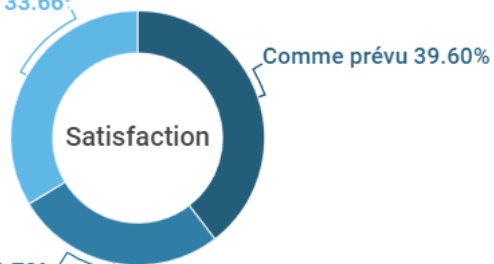
Périodes de confinements en 2020 et 2021



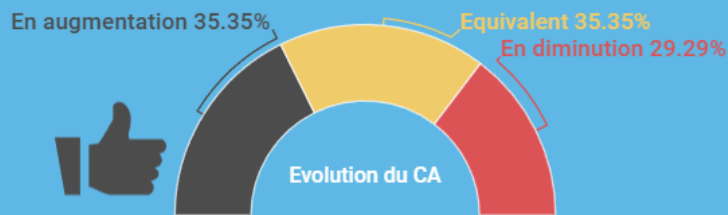
● 2018 ● 2019 ● 2022

Satisfaction par rapport aux attentes en avril 2022

Moins bien que prévu 33.66%



Chiffre d'affaires par rapport à 2019



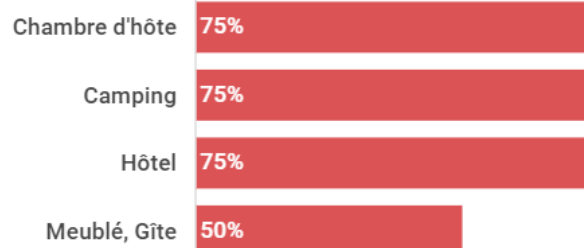
Les professionnels du tourisme sont satisfaits, à 70 %, de leur activité lors des vacances de printemps. Les chiffres d'affaires sont équivalents voir meilleurs qu'en 2019 (année comparable pré-covid). Malgré un contexte politique et économique compliqué (élections, guerre en Ukraine, Covid-19, hausse des coûts du carburant...), les français ont profité des vacances et du pont de Pâques pour partir en excursion ou en séjour touristique. Les perspectives sont bonnes pour les mois à venir avec les niveaux de réservations proches de 2019.

BRETAGNE

Satisfaction par mode d'hébergement



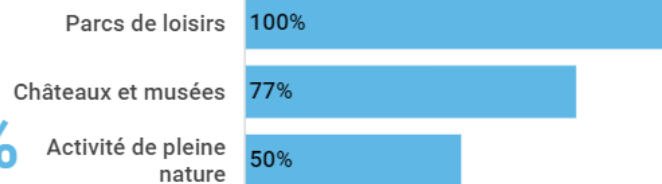
70 %



Satisfaction par activité de loisirs



82 %

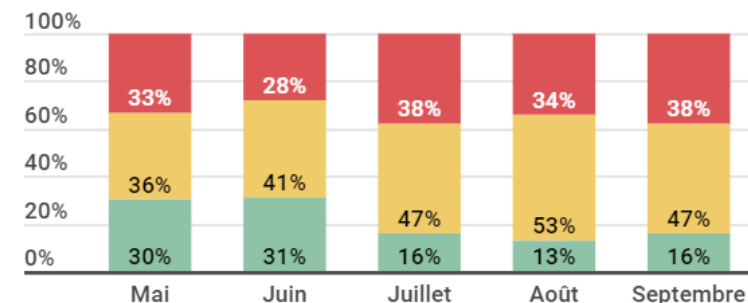


Satisfaction pour la restauration

55 %



Les niveaux de réservations en comparaison de 2019



● En avance ● Même niveau ● En retard

Des niveaux de réservations plutôt équivalents à 2019, dernière année de comparaison pas impactée par le COVID. En particulier pour les mois d'été.

Les perspectives positives affluent la suite de la saison

Smiley face icon with 76%



Partager

1/3

Créé avec

infogram



Vacances de printemps 2022 en Côtes d'Armor

Suite à 2 périodes de confinements en printemps 2020 et 2021, 2022 est l'année de retour des vacances de printemps dans des conditions "normales". Les Côtes d'Armor ont reçu 2,2 millions de nuitées, soit une activité touristique proche de 2019 (dernière année comparable). A noter un très bon WE de Pâques (430 000 nuitées), meilleur qu'en 2019 (+ 8 %).

Nuitées touristiques lors des vacances de printemps 2022

2,2 M de nuitées



+ 7 % Evolution des nuitées touristiques

de nuitées lors des vacances par rapport à 2019



+ 8 %

de nuitées lors du WE de Pâques par rapport à 2019

BRETAGNE



82 %

Part et évolution des nuitées françaises



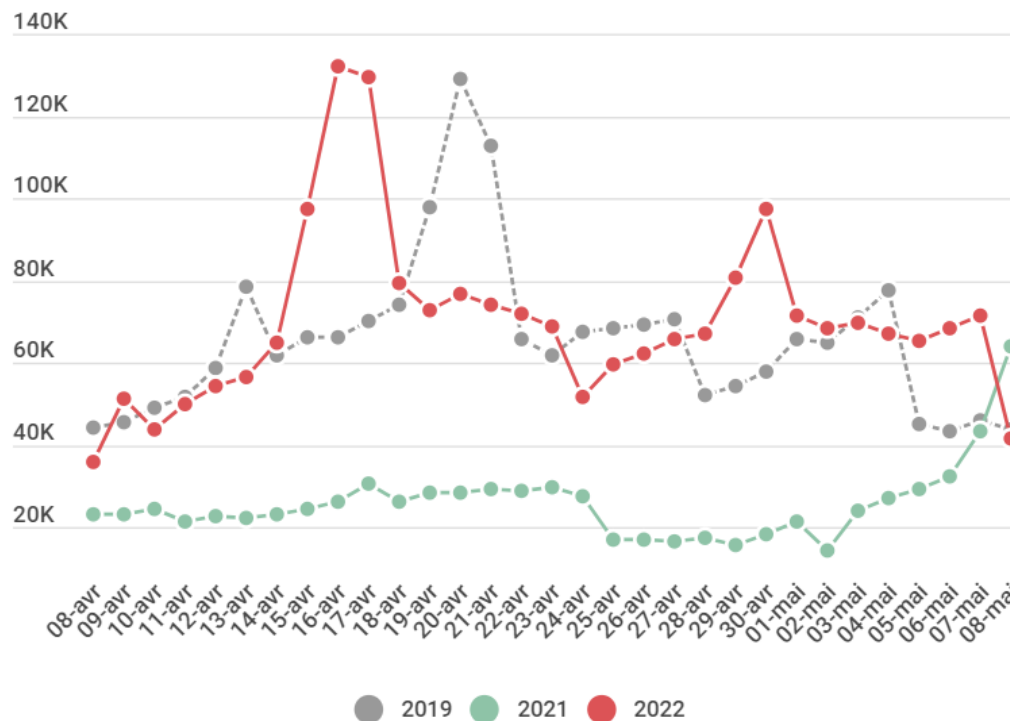
+ 7 %

de nuitées françaises par rapport à 2019

2022	2019
------	------

Ille-et-Vilaine 11%	Yvelines 6%	Finistère 4%
Paris 7%	Hauts de Seine 6%	Loire Atlantique 4%

Nuitées touristiques Flux Vision 2019-2022



18 %

Part et évolution des nuitées étrangères



+ 4 %

de nuitées étrangères par rapport à 2019

2022	2019
------	------

Royaume-Uni 21% 	Belgique dix%	Pays Bas 7%
Allemagne 14%	Suisse 4%	Espagne 3%

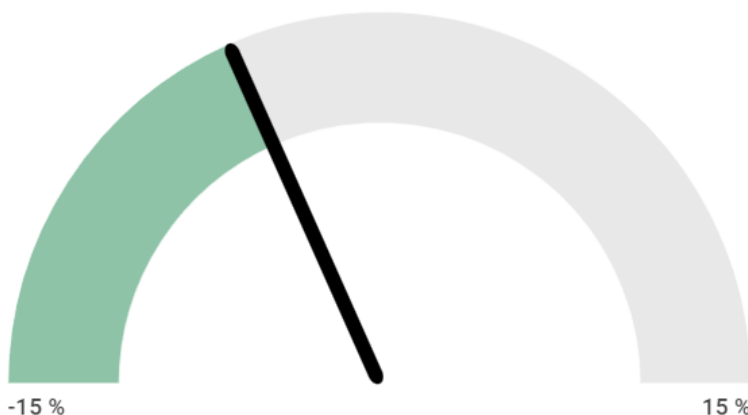


Demandes dans les Offices de Tourisme
lors des vacances du printemps 2022



25 900

Evolution des demandes en Offices de Tourisme
par rapport à 2019



● Évolution



La randonnée pédestre,
1ère activité de loisirs recherchée par
les touristes devant le patrimoine
culturel et les événements

Loisirs les plus recherchées
par les touristes

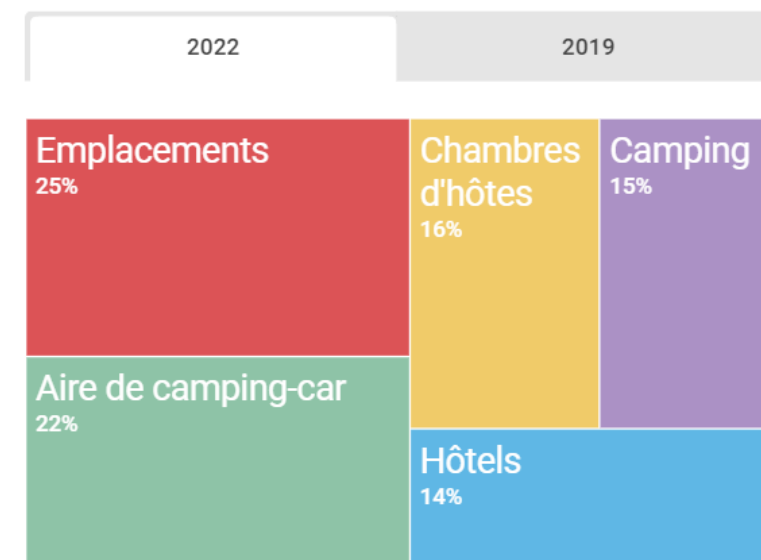


● 2019 ● 2022



Les locations, 1er mode d'hébergement
recherché par les clientèles devant les
aires de camping-car, les hôtels
et les chambres d'hôtes

Modes d'hébergement les plus recherchés
par les touristes



BRETAGNE



Réalisation - Destination Côtes d'Armor - 2022 - source demandes en Offices de Tourisme

Partager

< 3 / 3 >

Créé avec infogram