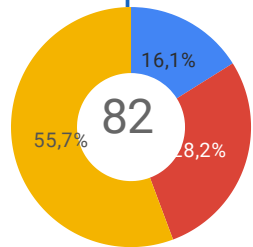


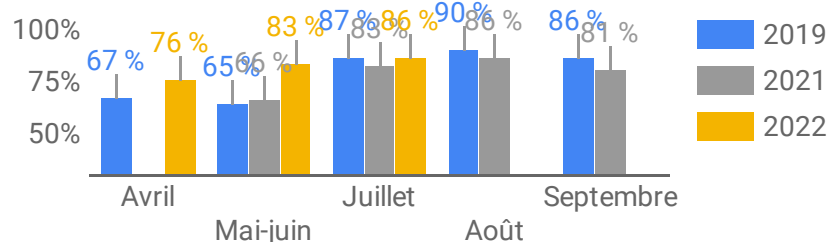
Territoires

Répondants

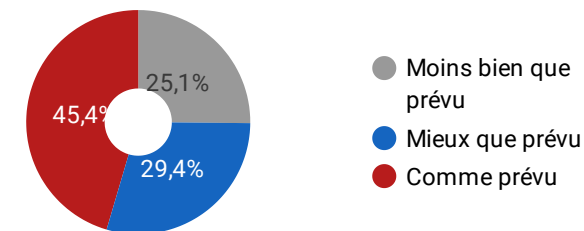


- RESTAURATION
- LOISIRS
- HEBERGEMENT

Satisfaction comparée à 2019 (pré-covid)



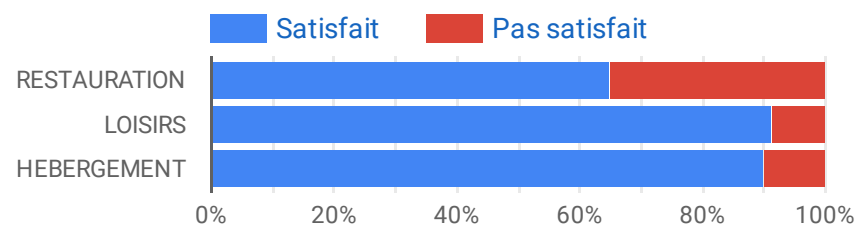
Fréquentation par rapport aux attentes



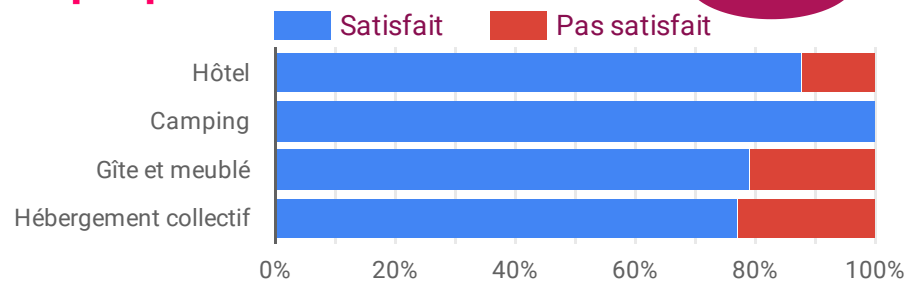
Satisfaction en juillet 2022 86 %

86 % des prestataires sont satisfaits de leur activité en juillet 2022. Le niveau de satisfaction global atteint 78 % pour le pont du 14 juillet, bien positionné (un jeudi) cet été. Le chiffre d'affaires et la fréquentation étaient globalement équivalents voir à la hausse par rapport à 2019 (avant la crise du covid-19), pour les hébergeurs et gestionnaires de sites. Par contre, la restauration semble avoir eut plus de difficulté, en cause notamment un repli du pouvoir d'achat des clientèles. La météo ensoleillée et chaude a favorisé les déplacements touristiques et d'excursionnistes, on note par ailleurs un fort retour des clientèles étrangères. Certaines activités de plein air ont, certains jours, eut plus de difficulté à capter du public à cause de la chaleur (accrobranches...).

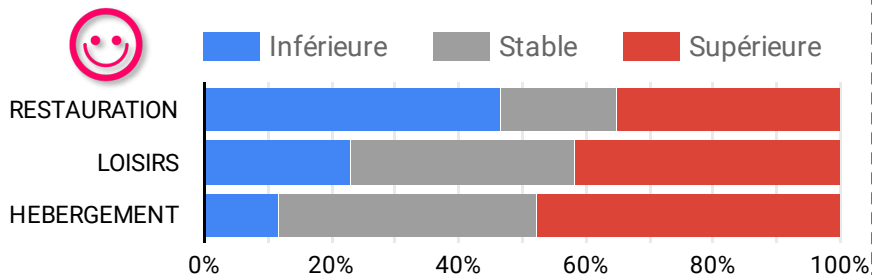
Concernant les hébergements, le mois de juillet était bien perçus par la plupart des structures. Notamment les hôtels et les campings qui ont enfin retrouvé un niveau d'activité normal grâce au retour des étrangers.



Satisfaction des hébergeurs 90 %



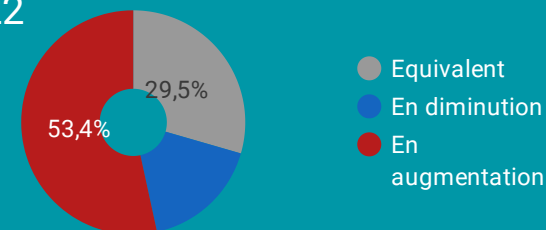
Fréquentation par rapport à juillet 2019



CONSOMMATION JUILLET 2022

Rapport à 2019

Un chiffre d'affaires en hausse pour 53 % des prestataires par rapport à juillet 2019.



Météo de juillet 2022

Plutôt chaud et ensoleillé

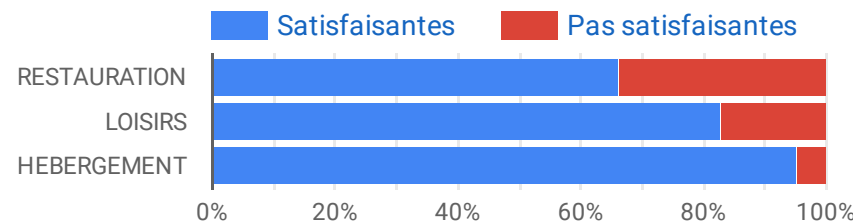
Le mois de juillet a bénéficié de conditions météo favorables aux déplacements touristiques avec des températures chaudes et un bon niveau d'ensoleillement (supérieur aux normales de saison). A noter de fortes chaleurs vers la mi-juillet avec un pic à 39°C ! et très peu de précipitations.



2022	T°C maxi journalière (Moyenne)	Ensoleillement	Précipitation
Météo du mois	24,0°C	285 h	2,8 mm
Normales de saison	21,1°C	188 h	44,8 mm

IMPACT COVID-19

Perspective pour la suite de la saison

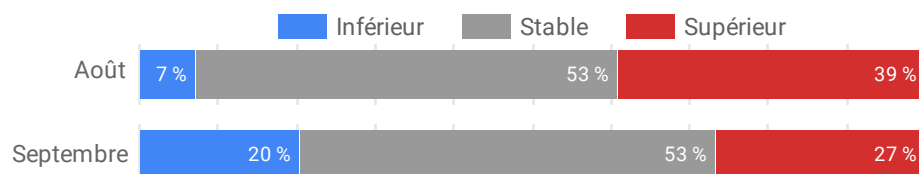


87 % des professionnels déclarent être satisfaits des perspectives pour la suite de la saison



Point sur les réservations pour les hébergements

Etat des réservations comparé à 2019 (année pré-covid)



Enquête professionnels

Les niveaux de réservations pour les mois d'août et de septembre sont stables par rapport à 2019, année pré-covid, **pour la moitié des hébergeurs** et à la hausse pour un 1/4 (septembre) à 1/3 (août) des professionnels répondants.

Ainsi, les perspectives pour les mois à venir sont bonnes et confirment les impressions du début de saison.

Retrouvez toutes les notes de tendance du tourisme et bilans d'activité sur le site Armorstat.com : [cliquez](#)