

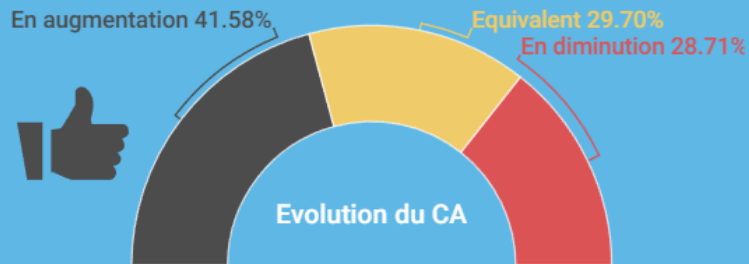


## Tendance du tourisme

# JUIN 2023

# 😊 78 %

## Chiffre d'affaires par rapport à 2022

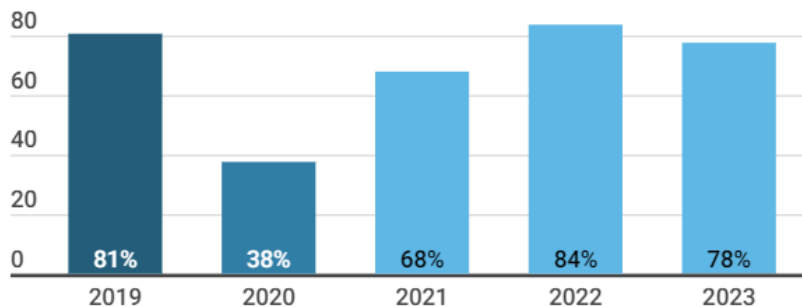


Les professionnels du tourisme sont satisfaits, à 78 %, de leur activité lors du mois de juin 2023. La fréquentation et les chiffres d'affaires sont souvent meilleurs qu'en 2022. Alors que les activités de loisirs et les hébergeurs affichent un fort taux de satisfaction, la tendance est un peu moins bonne pour les restaurateurs. La météo plutôt chaude et ensoleillée du mois ont favorisé les déplacements notamment en week-end, malgré la présence d'aucun jour férié cette année.

Les perspectives sont bonnes pour le mois de juillet et les niveaux de réservation recommandés pour l'ensemble de l'été.

## Satisfaction en comparaison depuis 2019

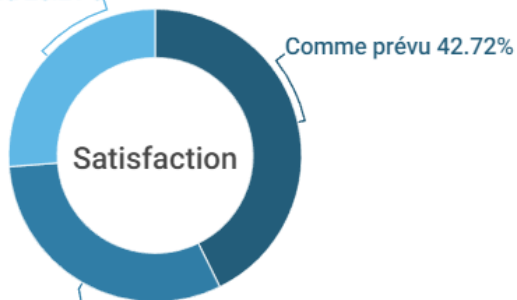
Epidémie du COVID 19 en 2020 et 2021



● 2019 ● 2020 ● 2021 ● 2022 ● 2023

## Satisfaction par rapport aux attentes - juin 2023

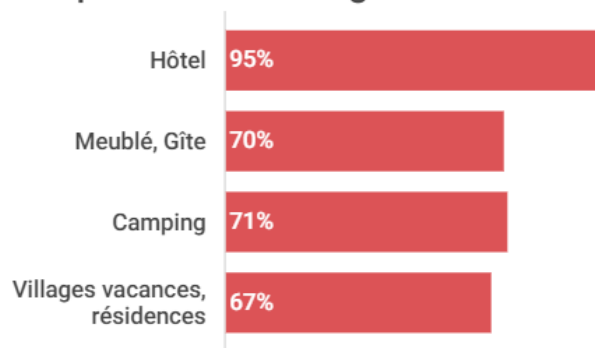
Moins bien que prévu 26.21%



## Satisfaction par mode d'hébergement



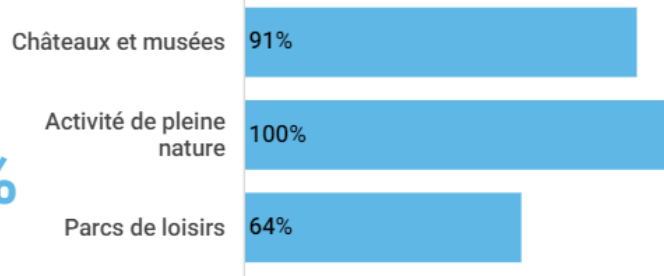
# 82 %



## Satisfaction par activité de loisirs



# 79 %



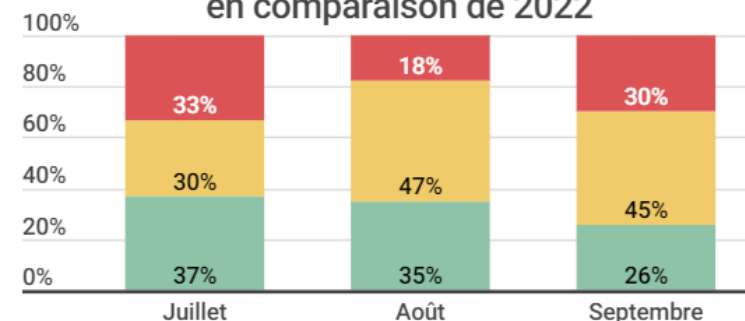
## Satisfaction pour la restauration

# 50 %



## Les niveaux de réservations

### en comparaison de 2022



● En avance ● Même niveau ● En retard

Des niveaux de réservations en hébergement plutôt équivalents à l'année dernière pour les mois d'été, la part des professionnels indiquant des réservations en avance est de l'ordre de 35%. Pour le mois de septembre, les réservations semblent à un niveau proche de 2022.

Les perspectives positives affluent la suite de la saison

# 😊 79 %



Mieux que prévu 31.07%

Réalisation - Côtes d'Armor Destination - 2023 - Enquête de conjoncture en partenariat avec le CRT Bretagne (479 prestataires en Bretagne dont 90 en Côtes d'Armor)



## Juin 2023 en Côtes d'Armor

Une progression de 7 % des nuitées touristiques lors du mois de juin par rapport à 2022 mais un cumul inférieur de 10 % à 2019.

Cette année le mois de juin ne disposait d'aucun pont (en 2022, il bénéficiait du WE de Pentecôte en début de mois). Pour autant, la très bonne fréquentation des clientèles étrangères a mérité à la bonne tenue de l'activité touristique sur ce mois.

Par ailleurs, les conditions météorologiques plutôt chaudes et ensoleillées favorisent les séjours des clientèles de proximité, en particulier sur les WE.

## Nuitées touristiques juin 2023

# 2,1 M de nuitées



+ 7%  
par rapport à 2022



- dix%  
par rapport à 2019



Météo de juin : températures et ensoleillement supérieur à la normale

Période	🌡️	☀️	☁️
2023	21,1°C	234 heures	35,5 millimètres
Normales de saison	18,9 °C	199 heures	45 millimètres

BRETAGNE®

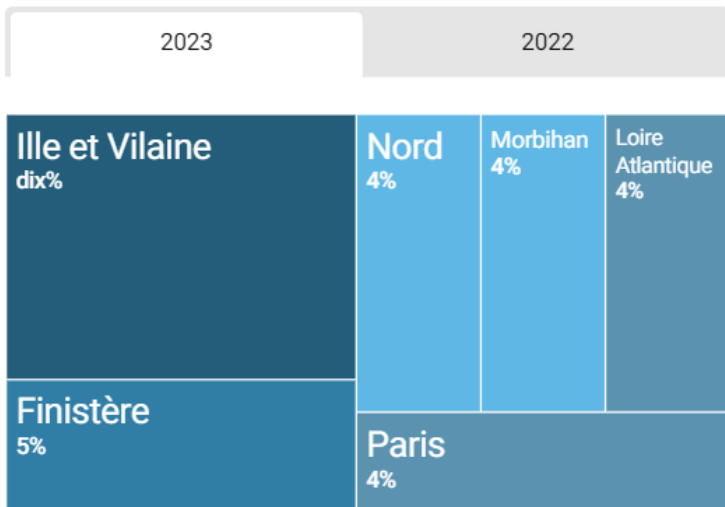


### Part et évolution des nuitées françaises

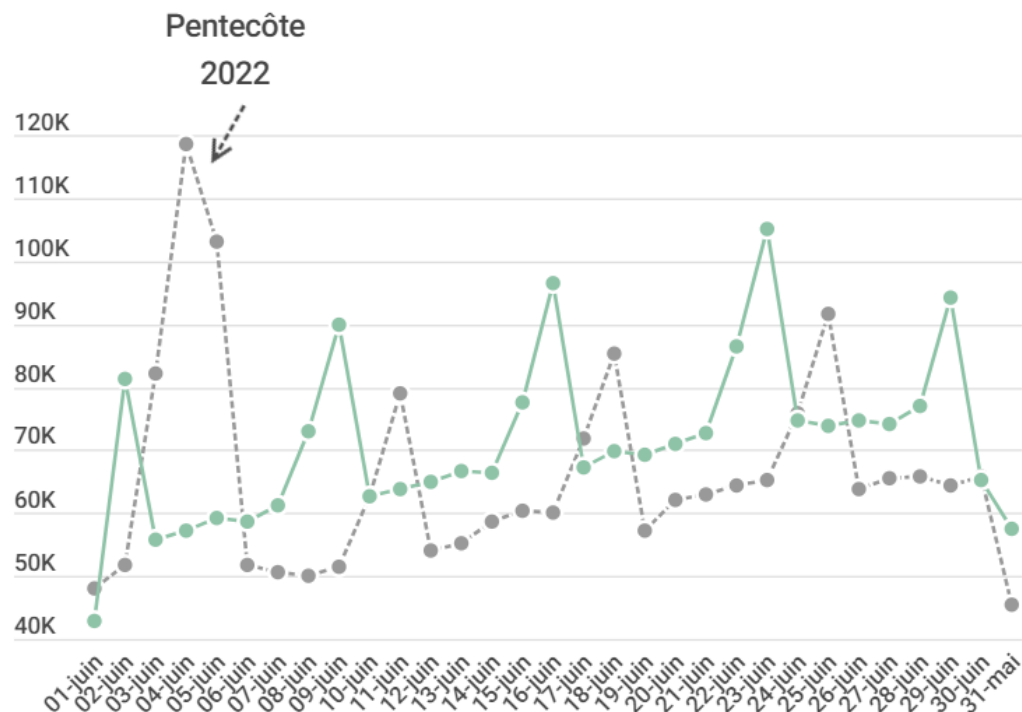


+ 4%

de nuitées françaises  
par rapport à 2022



### Nuitées touristiques Flux Vision 2022-2023




### Part et évolution des nuitées étrangères



+ 14%

de nuitées étrangères  
par rapport à 2022



Business Services





Demandes dans les Offices de Tourisme  
juin 2023



39 250



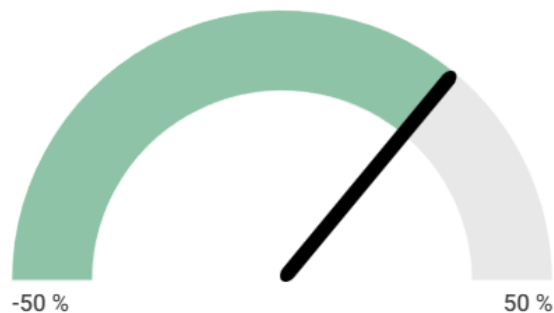
La promenade, randonnée  
1ère activité de loisirs recherchée par les  
touristes devant le patrimoine, les  
animations et les visites d'îles, croisières



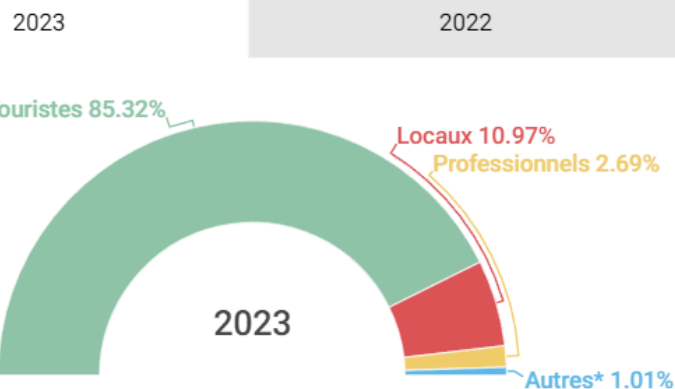
Les aires de camping-car, est le 1er service  
d'hébergement recherché par les clientèles  
devant les campings, les locations,  
les chambres d'hôtes et les hôtels

BRETAGNE®

Evolution des demandes en Offices de Tourisme  
par rapport à 2022



Profils des demandeurs à l'Office de Tourisme



Loisirs les plus recherchées  
par les touristes



Modes d'hébergement les plus recherchés  
par les touristes

