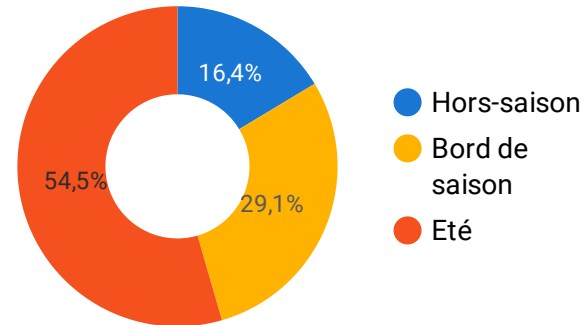
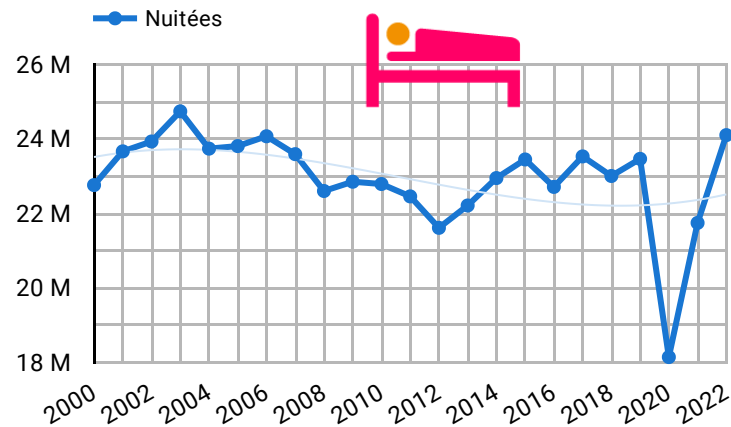


Trimestre Mois Saison 


Nuitées 2022 2021-2022 2019-2022
24,1 M **10,8 %** **2,7 %**

Moyenne journalière Pression touristique
66 032 **10,9 %**


Evolution des nuitées annuelles depuis 2000



Nuitées par mois et évolutions

Mois 	2022	Part	2021-2022	2019-2022
janvier	379 278	2 %	16,7 %	1,2 %
février	584 669	2 %	-7,3 %	13,8 %
mars	413 708	2 %	-19,9 %	-12,1 %
avril	1 578 658	7 %	26,9 %	-27,5 %
mai	1 849 176	8 %	-1,8 %	1,3 %
juin	1 571 979	7 %	12,5 %	4,0 %
juillet	5 277 645	22 %	16,1 %	6,6 %
août	7 853 072	33 %	9,4 %	2,6 %
septembre	2 023 656	8 %	11,9 %	8,8 %
octobre	1 020 283	4 %	31,5 %	18,6 %
novembre	597 982	2 %	-5,0 %	13,2 %
décembre	951 423	4 %	16,5 %	29,0 %

Nuitées par trimestre et évolutions

Trimestre 	2022	Part	2021-2022	2019-2022
T1	1 377 655	6 %	-6 %	1 %
T2	4 999 813	21 %	11 %	-9 %
T3	15 154 373	63 %	12 %	5 %
T4	2 569 688	11 %	16 %	21 %
Total général	24 101 529	100 %	11 %	3 %

2022 EN RÉSUMÉ :

24,1 millions de nuitées en Côtes d'Armor en 2022, en hausse de 11 % par rapport à 2021. Une reprise marquée de l'activité touristique après 2 années impactée par la crise sanitaire du COVID-19. Le cumul annuel des nuitées est supérieur de 2,7 % à 2019 (dernière année de référence). C'est le 2ème meilleur cumul depuis plus de 20 ans, derrière l'année 2003 bénéficiant d'un très bonne activité estivale grâce à une canicule).

En février et mars l'activité touristique était en repli par rapport à 2021, les stations de montagne retrouvant leur clientèle après la pandémie de COVID.

En avril, la fréquentation a retrouvé des niveaux normaux d'activité grâce à un calendrier favorable, WE de Pâques lors des vacances des Bretons, vacances des Parisiens et malgré la tenue des élections présidentielles.

Le mois de mai 2022 était en léger recul, il signalait le vrai démarrage de la saison touristique en 2021 avec le Pont de l'Ascension et le WE de Pentecôte. En 2022, le Pont de l'Ascension était aussi très bon mais les 1er et 8 mai, positionnés des dimanche n'ont pas généré de WE prolongés et la Pentecôte était en juin.

Sur la saison estivale, de juin à septembre, l'activité touristique progresse de plus de 10 %, grâce aux clientèles touristiques françaises (parisiennes, de proximité...) et surtout au grand retour des étrangers (Allemands, Anglais, Néerlandais...).

La fin d'année bénéficie aussi d'une bonne fréquentation touristique, notamment lors des vacances de la Toussaint et de Noël.

Nuitée : une nuit passée par un touriste (résident extérieur aux Côtes d'Armor) sur le territoire départemental.

Pression touristique : rapport entre la population habituelle et la moyenne journalière des nuitées (apport de population supplémentaire)

Dispositif : Flux touristiques - Bureau d'études François Marchand - CRT Bretagne - CAD. Repose sur un recensement journalier des mouvements de voyageurs à destination et au départ du département (comptages routiers, SNCF...).

Sources : DIR Ouest, Conseils Départementaux, SNCF, aéroports et ports

Flux touristiques journaliers en Côtes d'Armor - 2022

DERNIÈRE ACTUALISATION : MARS 2023

Page suivante

Page précédente

BRETAGNE

EN RÉSUMÉ :

Un pic de fréquentation au samedi 13 août représentant un apport de population équivalent à 57 % des habitants du département formant un WE allongé avec le lundi 15 août.

On note aussi un pic important d'activité autour du 14 juillet, un jeudi en 2022, ce qui a permis de constituer un pont.

Le jeudi de l'Ascension, jour férié le plus fréquenté de l'année (après l'été) progresse par rapport à 2021. On retrouve ensuite Noël (pourtant un dimanche). Le 1er mai, aussi un dimanche, progresse fortement car il était situé au milieu des vacances de printemps des parisiens et à la fin des vacances des Bretons.

Le lundi de Pâques, au début de vacances de Bretons, bénéficie aussi d'une bonne fréquentation.

Jours fériés	Jour semaine
Le 15 août	lundi
Le 14 juillet	jeudi
Ascension	jeudi
Noël	dimanche
1er mai	dimanche
Lundi de Pâques	lundi

Nuitées journalières maximum et minimum

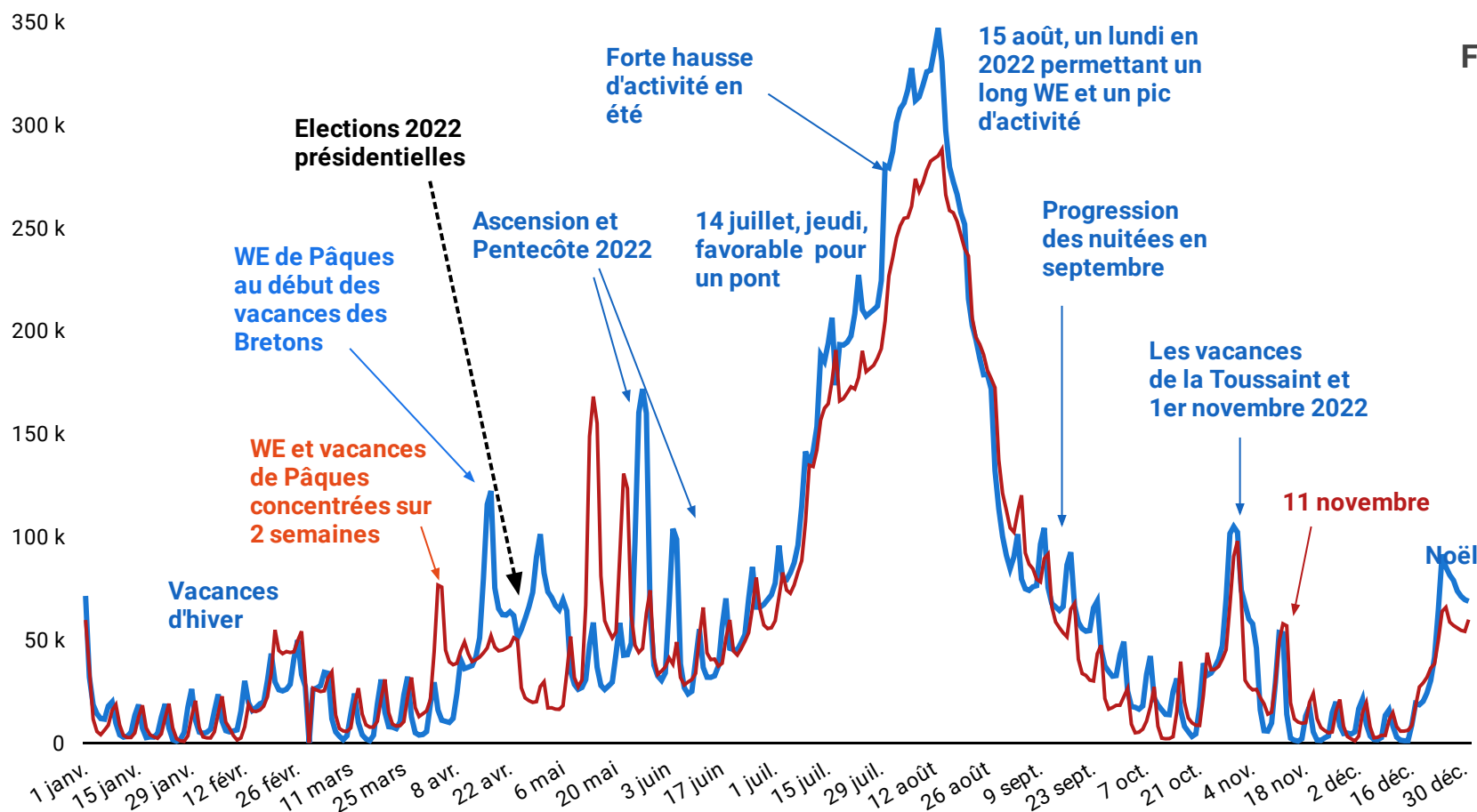
Date	Nuitée maxi	Pression touristique
13 août 2022	347 023	57,5 %

Date	Nuitée mini	Pression touristique
25 janv. 2022	753	0,1 %

Nuitées journalières en Côtes d'Armor

Commentaires 2021

Commentaires 2022



Fréquentation des jours fériés et évolutions

Jours fériés	2022	Part	2021-2022	Pression touristique
Le 15 août	297 209	25,7 %	11,7 %	51,1 %
Le 14 juillet	185 193	16,0 %	14,0 %	30,0 %
Ascension	160 292	13,8 %	7,8 %	19,1 %
Noël	85 333	7,4 %	29,7 %	12,8 %
1er mai	82 439	7,1 %	178,2 %	9,8 %
Lundi de Pâques...	75 163	6,5 %	67,0 %	11,2 %
La toussaint	74 144	6,4 %	6,9 %	12,8 %
1er janvier	71 307	6,2 %	19,6 %	10,9 %
Le 11 novembre	53 493	4,6 %	8,5 %	5,0 %
Lundi de pent...	38 294	3,3 %	-38,4 %	7,1 %
Le 8 mai	34 717	3,0 %	-32,7 %	9,8 %



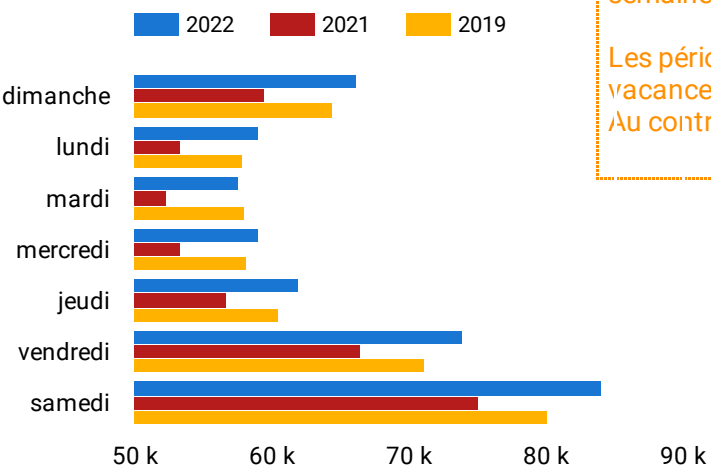
EN RÉSUMÉ :

Les périodes de vacances et de Ponts concentrent 75 % des nuitées annuelles sur 157 jours (soit moins de la moitié des jours de l'année)

Les vendredis et samedis (jours d'arrivées pour les WE et vacances) sont les jours de la semaine les plus fréquentés

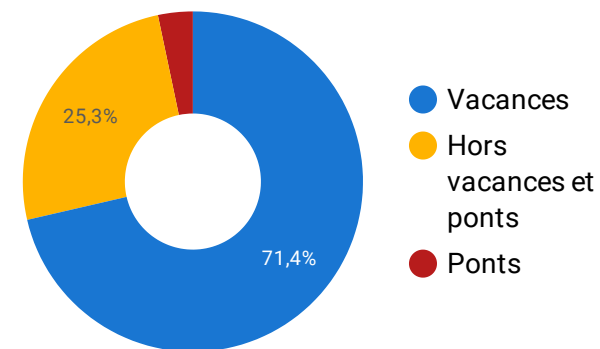
Les périodes de vacances ont fortement progressé par rapport à 2021, en particulier les vacances de Pâques (concentrées sur 2 semaines en 2021), de Noël et de la Toussaint. Au contraire, les vacances d'hiver sont en repli de 10 %.

Fréquentation moyenne selon les jours de la semaine

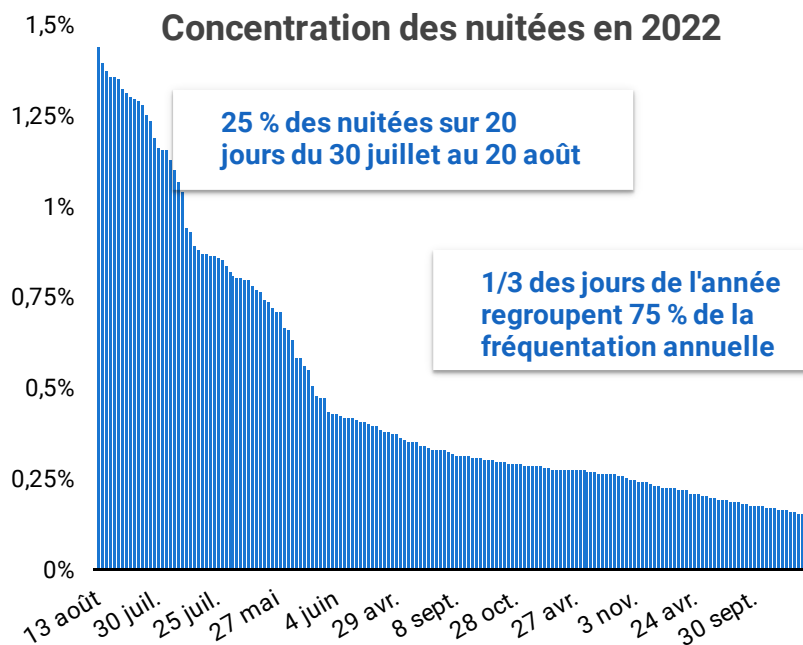


Fréquentation des vacances et ponts et évolutions

Vacances et ponts	Nuitées 2022	Moyenne	Part	Pression touristique	2021-2022
Vacances	17 204 200	109 228	71,4 %	18,1 %	18,9 %
Hors vacances et ponts	6 101 200	49 729	25,3 %	8,2 %	-4,9 %
Ponts	796 129	80 923	3,3 %	13,4 %	-8,4 %

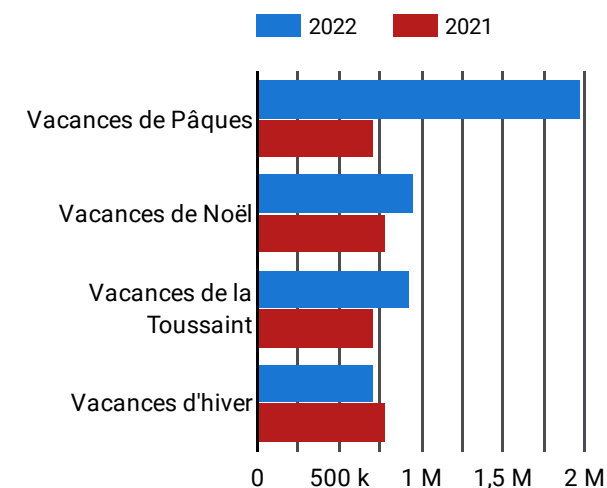


Concentration des nuitées en 2022



Fréquentation par vacances et évolutions

Vacances et ponts	Nuitées 2022	Moyenne	Part	Pression touristique	2021-2022
Vacances d'été	12 629 054	207 398	73,4 %	34,4 %	10,1 %
Vacances de Pâques	1 973 347	60 440	11,5 %	10,0 %	177,2 %
Vacances de Noël	960 040	54 113	5,6 %	9,0 %	21,7 %
Vacances de la Toussaint	928 979	53 668	5,4 %	8,9 %	30,4 %
Vacances	712 780	23 519	4,1 %	3,9 %	-9,2 %



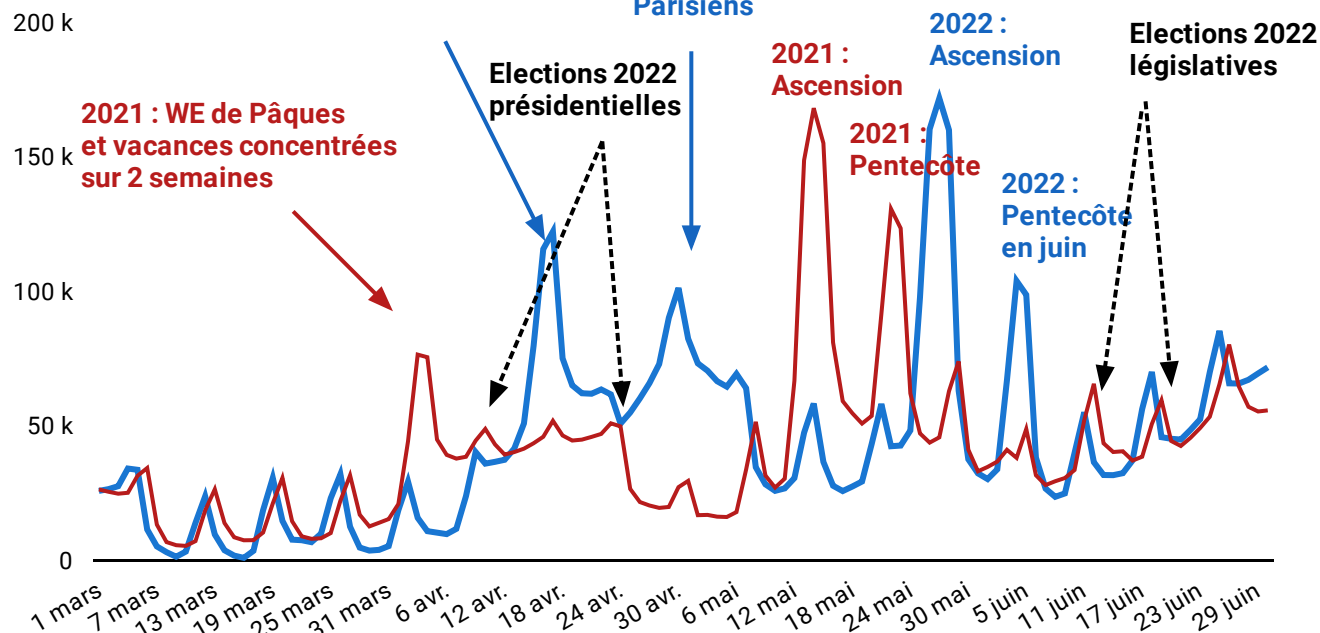
Zoom période des vacances de printemps et ponts de mai 2022

Commentaires 2022

Commentaires 2021

WE de Pâques 2022 au milieu des vacances des Bretons

Vacances des Parisiens



PERSPECTIVES 2023 :

Le calendrier 2023 est favorable à l'activité touristique en printemps, avec une semaine commune entre les parisiens et les bretons et les 1er et 8 mai des lundis. En été, les jours fériés favoriseront les longs week-ends. Par contre, le calendrier de l'automne sera moins bon.

Le week-end de Pâques (10 avril), au début des vacances scolaires des Lyonnais, sera moins favorable qu'en 2021 et notamment un peu tôt dans la saison. Par contre, les Bretons et Parisiens bénéficieront d'une semaine de vacances commune (22 avril au 1er mai) et les 1er et 8 mai, des lundis en lors des vacances des Parisiens favoriseront les courts séjours.

Le Pont de l'Ascension (18 au 21 mai) sera sûrement le pont le plus fréquenté de l'année mais positionné un peu trop prêt des vacances des Parisiens. La Pentecôte, 29 mai, aura un positionnement peut être plus favorable qu'en 2022 (en juin).

En été, le 14 juillet (un vendredi) pourra apporter un pic d'activité, sûrement plus marqué qu'en 2022 (un jeudi). Le 15 août qui sera positionné un mardi, sera aussi propice au long week-end (comme en 2022, un lundi).

Par contre, en automne, le 1er novembre (un mercredi) et le 11 novembre (un samedi), seront, moins favorables aux départs en week-ends qu'en 2022. Les vacances de Noël démarreront tardivement, 2 jours avant Noël positionné un lundi (favorable à un long WE).

ZOOM PRINTEMPS EN RÉSUMÉ :

Le calendrier des vacances et jours fériés impacte fortement sur la capacité d'une période à générer des flux touristiques.

En 2021, le week-end de Pâques, au début des vacances (concentrées pour toutes les zones sur 2 semaines), avait généré des nuitées touristiques mais bien moindres que pour une année "normale" car, les déplacements étaient limités et peu d'établissements étaient ouverts. Par contre, les ponts de l'Ascension et de la Pentecôte avaient généré de nombreux déplacements touristiques. Et l'ouverture des bars et restaurants en juin 2021 ont favorisé la reprise de l'activité.

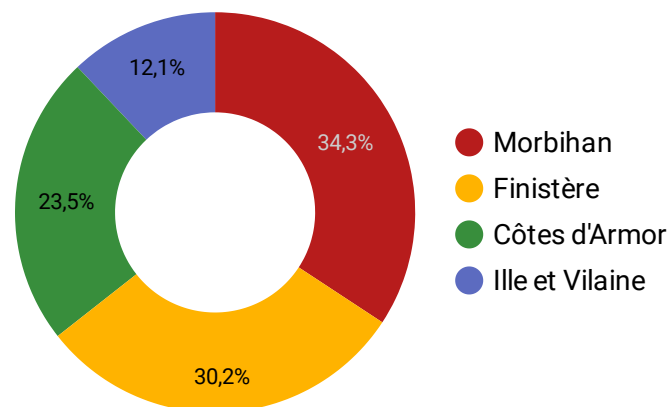
En 2022, le retour à des conditions normales a favorisé une bonne fréquentation touristique étalée sur le printemps. Le mois d'avril a bénéficié du WE de Pâques au milieu des vacances des bretons. Par contre, le 2ème tour des élections présidentielles (le 24 avril) a réduit les déplacements alors que c'était le début de vacances des parisiens. Par ailleurs, les 1er et 8 mai des dimanches n'ont pas généré de WE prolongés. Le Pont de l'Ascension, a concentré de nombreux courts séjours. Le WE de Pentecôte était par contre un peu moins bon qu'en 2021, car plus tardif (en juin) et surtout après une période bien plus favorable aux déplacements touristiques qu'en 2021. Les élections législatives n'ont pas freiné les déplacements lors des week-ends de juin.

EVENEMENTS 2023 :

> Grandes marées de 112 en septembre (les 1er et dernier week-end du mois)

> Coupe du Monde de Rugby en France (8 septembre au 28 octobre)

Part des nuitées par départements en 2022



Nuitées annuelles par départements et évolutions

Département ^	Nuitées 2022	2022-2021	2022-2019	2022-2007
Bretagne	102,4 M	13,8 %	2,7 %	3,1 %
Côtes d'Armor	24,1 M	10,8 %	2,7 %	2,2 %
Finistère	30,9 M	14,8 %	3,2 %	1,6 %
Ille et Vilaine	12,4 M	18,6 %	2,8 %	2,0 %
Morbihan	35,1 M	13,4 %	2,3 %	5,4 %

EN RÉSUMÉ :

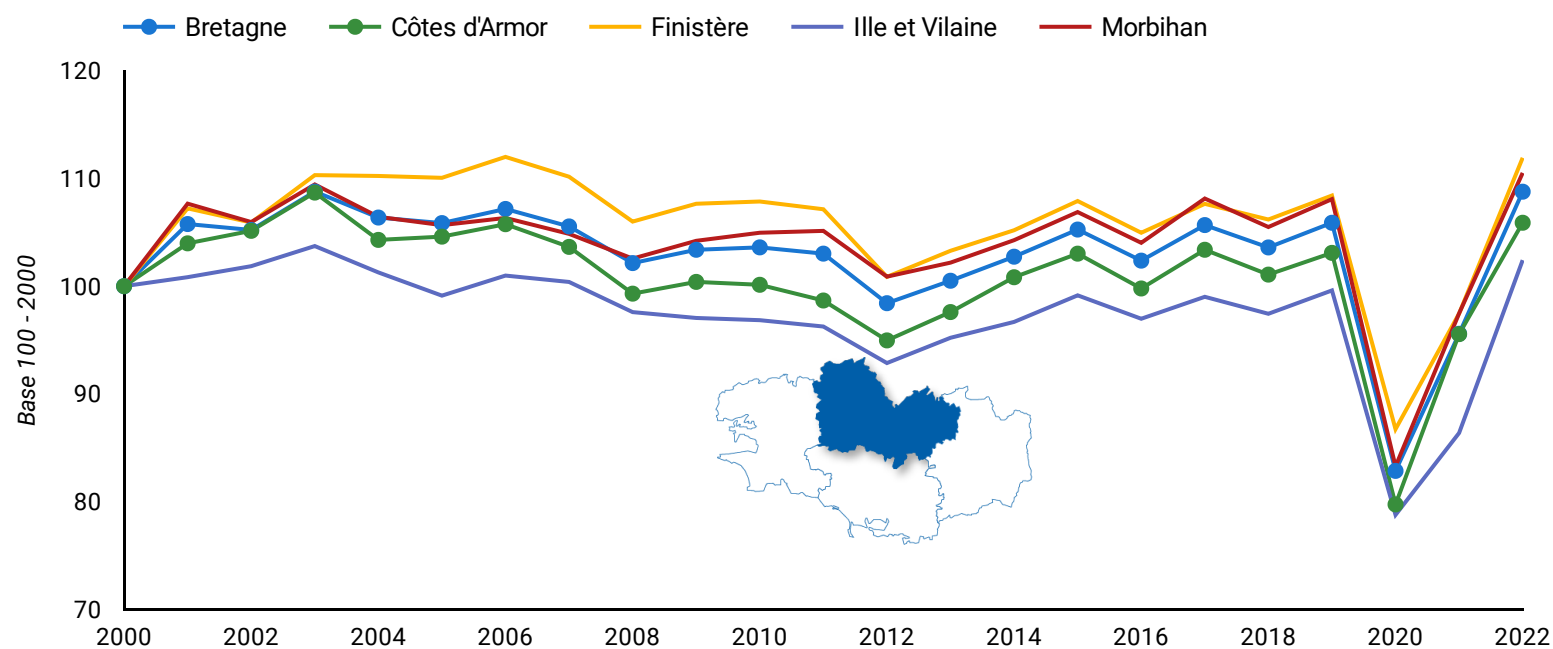
Près d'1/4 des nuitées touristiques bretonnes sont réalisées en Côtes d'Armor.

Une hausse de fréquentation en 2022 de l'ordre de + 10 % dans l'ensemble des départements bretons.

Les départements bretons suivaient tous, jusqu'à 2020, une tendance globale de remontée de l'activité touristique depuis 2012.

L'activité touristique avait retrouvé depuis 2015, un niveau de nuitées proche de 2007 en Bretagne, avant la crise économique de 2008-2012. La baisse subit en 2020 était la plus importante depuis plus de 20 ans mais la reprise de 2021 puis de 2022 a permis de retrouver des niveaux de fréquentation quasi équivalents aux meilleurs années du tourisme en Bretagne (2003).

Evolution depuis 2000 des nuitées dans les départements bretons (base 100 en 2000)



Indicateurs par départements en 2022

Département ^	Nuitée journalière (moyenne)	Pression touristique	Population
Bretagne	280 660	8,3 %	3 373 835
Côtes d'Armor	66 032	10,9 %	603 640
Finistère	84 628	9,2 %	917 179
Ille et Vilaine	33 872	3,1 %	1 088 855
Morbihan	96 128	12,6 %	764 161

Dispositif : Flux touristiques - Bureau d'études François Marchand - CRT Bretagne - CAD

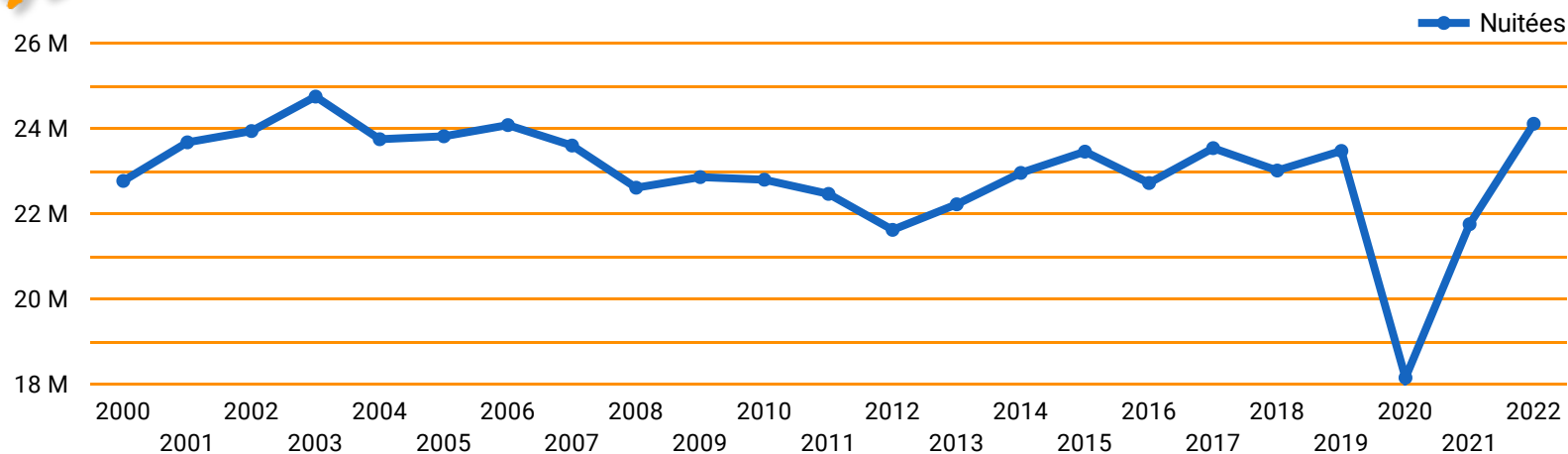
Flux touristique en Côtes d'Armor - Evolution depuis 20 ans

DERNIÈRE ACTUALISATION : MARS 2023

Choisissez les années et périodes de comparaison

Page précédente

BRETAGNE



- Trimestre ▾
- Mois ▾
- Année ▾
- Fériés et hors fériés ▾
- Vacances et ponts ▾

JOURS fériés ▾

Date ▾

	Année / Nuitées												
Mois	2000	2001	2002	2003	2004	2005	2006	2007	2008	2009	2010	2011	2012
janvier	374 363	471 418	534 799	534 675	502 215	494 630	455 916	449 277	423 495	387 079	369 825	326 476	361 984
février	661 180	771 229	507 502	768 425	755 875	946 317	895 648	662 383	516 925	620 585	541 888	623 533	424 932
mars	381 196	547 774	653 869	494 802	464 490	890 737	469 437	679 648	855 013	462 586	450 285	435 128	567 973
avril	1 806 484	1 914 222	1 953 182	2 155 521	2 329 350	1 606 163	1 890 553	2 361 608	1 408 340	1 594 958	1 685 515	2 220 593	1 704 703
mai	906 542	1 146 410	1 903 168	1 634 011	1 538 929	1 322 209	1 564 969	1 537 311	1 680 056	1 828 393	1 554 476	789 154	1 278 251
juin	1 763 322	1 625 953	1 310 535	1 437 173	1 250 771	1 421 575	1 450 980	1 106 574	1 164 172	1 197 829	1 318 831	1 710 880	1 494 569
juillet	5 495 428	5 503 810	4 813 991	5 051 514	5 083 195	5 153 139	5 153 986	4 972 964	4 884 680	4 903 459	4 869 507	4 888 098	4 570 726
août	7 498 032	7 760 080	7 589 307	8 137 870	7 793 073	7 744 225	7 826 802	7 537 832	7 533 293	7 641 684	7 697 426	7 439 798	7 199 490
septembre	1 339 978	1 527 767	2 091 386	1 845 748	1 436 829	1 632 313	1 701 522	1 787 390	1 738 395	1 792 053	1 896 369	1 741 326	1 697 305
octobre	698 643	772 267	897 351	1 029 163	1 056 755	1 067 437	953 128	835 541	880 721	1 043 150	1 060 757	1 001 026	662 110
novembre	753 620	689 021	683 450	685 368	613 067	576 575	827 849	745 080	572 738	491 180	519 018	468 744	836 233
décembre	1 082 735	936 264	992 045	964 564	914 636	952 735	879 981	915 634	945 014	888 380	826 208	813 198	816 321
Total g...	22 761 524	23 666 216	23 930 584	24 738 833	23 739 185	23 808 054	24 070 771	23 591 242	22 602 844	22 851 335	22 790 104	22 457 954	21 614 598

Télécharger le pdf

